

VIOLÊNCIA DOMÉSTICA

OPINIÃO SOBRE BATER EM FILHOS

por experiência de apanhar quando criança [estimulada e única, em %]

Base: Total das Amostras

MULHERES	TOTAL	APANHO QUANDO CRIANÇA			
		Nunca levaram um tapa	De vez em quando levaram tapas	De vez em quando levaram surra	Levaram surras com frequência
<i>peso</i>	100%	15%	49%	23%	12%
Uns tapas de vez em quando é necessário	75	53	81	77	78
Bater em criança é errado em qualquer situação	20	41	17	17	17
Tem criança que só toma jeito apanhando bastante	2	3	1	4	4
Outras respostas	1	2	1	2	1
Não sabe	1	1	0	0	0

HOMENS	TOTAL	APANHO QUANDO CRIANÇA			
		Nunca levaram um tapa	De vez em quando levaram tapas	De vez em quando levaram surra	Levaram surras com frequência
<i>peso</i>	100%	13%	38%	32%	16%
Uns tapas de vez em quando é necessário	59	29	65	64	57
Bater em criança é errado em qualquer situação	38	68	33	33	38
Tem criança que só toma jeito apanhando bastante	2	1	1	2	4
Outras respostas	1	1	0	1	
Não sabe	0	1	0	0	1

OPINIÃO SOBRE BATER EM FILHOS

por experiência de apanhar quando criança [estimulada e única, em %]

Base: Total da Amostra

MULHERES	TOTAL	IDADE						ESCOLARIDADE			
		até 17 anos	18 a 24 anos	25 a 34 anos	35 a 44 anos	45 a 59 anos	60 anos ou mais	até 4ª série	5ª a 8ª série	médio	superior
Peso	100%	8%	18%	22%	19%	19%	14%	25%	25%	37%	13%
Uns tapas de vez em quando é necessário	75	71	77	75	81	75	68	71	77	77	77
Bater em criança é errado em qualquer situação	20	23	19	21	16	19	27	23	19	19	21
Tem criança que só toma jeito apanhando bastante	2	4	3	3	2	2	2	3	3	2	1
Outras respostas	1	0	1	0	1	2	2	2	1	1	1
Não sabe	1	1	0	1	1	1	0	1		1	0

PRÁTICA DE BATER NOS FILHOS

por experiência de apanhar quando criança [estimulada e única, em %]

*Base: Entrevistados que têm filhos(as) – Total das amostras

**Base: Total das Amostras

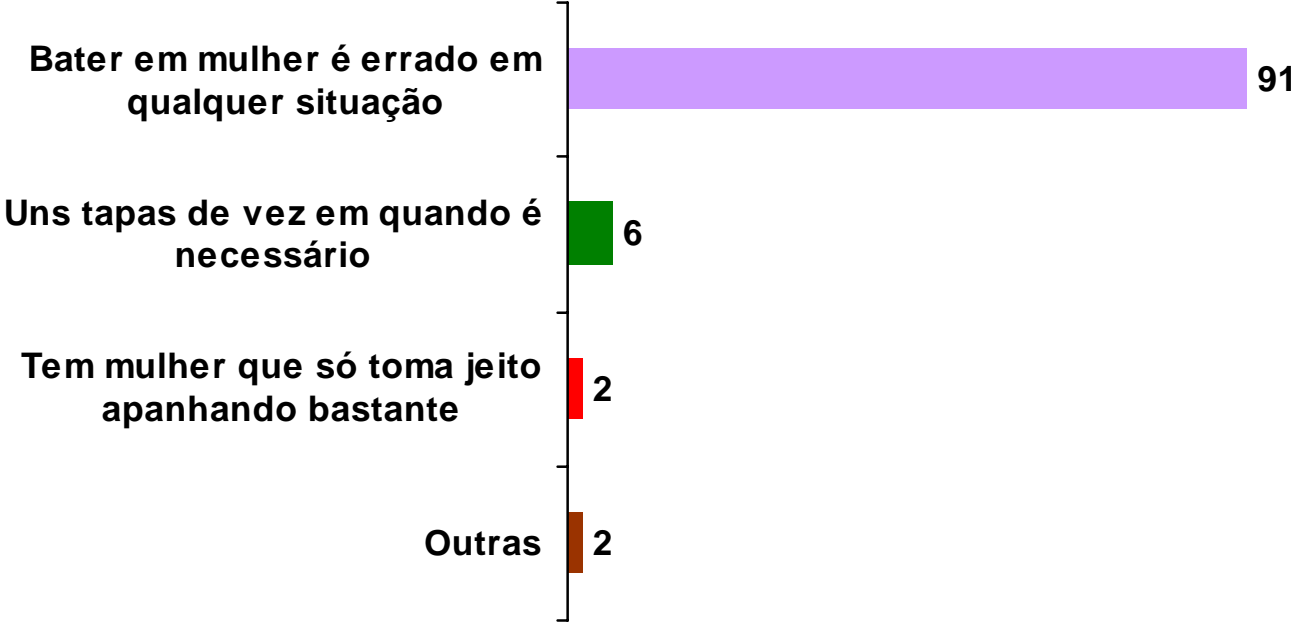
MULHERES	TOTAL	APANHO QUANDO CRIANÇA			
		Nunca levaram um tapa	De vez em quando levaram tapas	De vez em quando levaram surra	Levaram surras com frequência
<i>peso</i>	100%	15%	49%	23%	12%
Nunca deu nenhum tapa em um filho	15	42	10	11	11
De vez em quando dá ou dava uns tapas	75	50	86	74	72
De vez em quando dá ou dava uma surra	7	5	2	12	11
Dá ou dava surras com frequência	1	0	1	0	3
Outras respostas	2	2	1	2	2
Não respondeu	1	0	1	0	

HOMENS	TOTAL	APANHO QUANDO CRIANÇA			
		Nunca levaram um tapa	De vez em quando levaram tapas	De vez em quando levaram surra	Levaram surras com frequência
<i>peso</i>	100%	13%	38%	32%	16%
Nunca deu nenhum tapa em um filho	42	71	40	35	39
De vez em quando dá ou dava uns tapas	52	27	60	57	47
De vez em quando dá ou dava uma surra	5	1		7	11
Dá ou dava surras com frequência	0				1
Outras respostas	1	1		1	1
Não respondeu	0			0	1

OPINIÃO SOBRE BATER EM MULHERES

amostra homens [em %]

Base: Total da amostra H



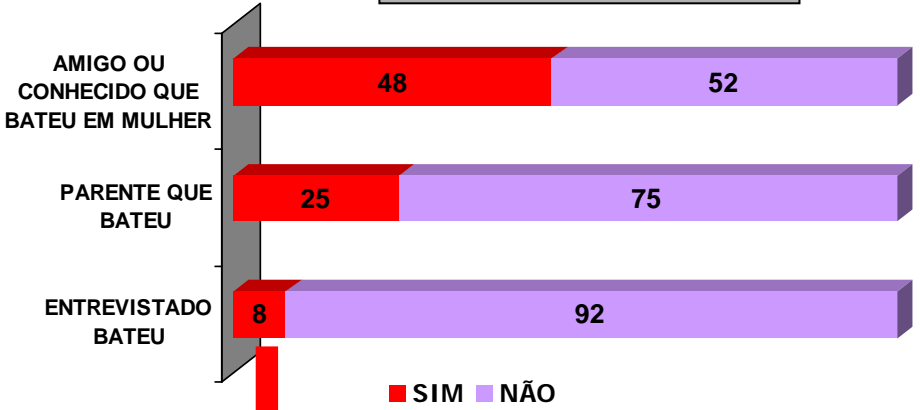
P47H. Algumas pessoas acham que para as mulheres respeitarem e obedecerem aos homens às vezes é preciso dar uns tapas nelas. Outros acham que em nenhuma situação se deve bater nas mulheres. Qual das seguintes frases se aproxima mais do que você pensa sobre isso:

PROXIMIDADE DE BRIGAS DE CASAL E ASSUNÇÃO DE AGRESSÕES A MULHER

amostra homens [estimulada e única, em %]

Base: Total da amostra H

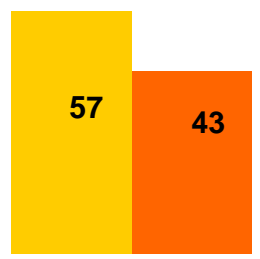
BRIGAS DE CASAL



Base: Entrevistados que já bateram em uma mulher ou namorada - Total da amostra H

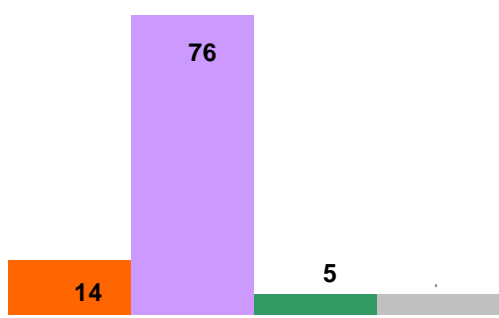
VEZES QUE JÁ BATEU

Uma vez Algumas vezes



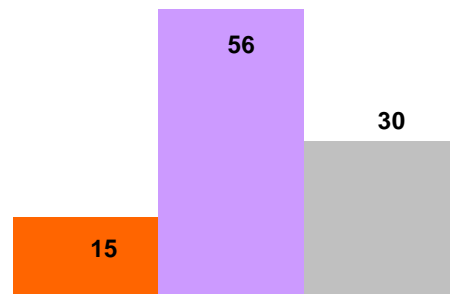
AGIU BEM OU MAL EM BATER NELA

agiu bem em bater nela
 agiu mal em bater nela
 em parte bem em parte mal
 não sabe



BATERIA DE NOVO?

..Sim ..Não ..Não sabe



P48aH. Nas brigas de casal, muitos homens também batem nas mulheres. Você tem algum amigo ou conhecido que tenha falado pra você que bateu ou costuma bater na mulher ou namorada?

48bH. E algum parente próximo, você tem algum que já bateu na mulher ou namorada? O que ele é seu?

48c.H E você, alguma vez já bateu em uma mulher ou namorada? PH49. Isso aconteceu com você:

P52H. O que você acha disso que aconteceu:

DESCRIÇÃO DO QUE FEZ COM A MULHER/ NAMORADA

amostra homens [estimulada e única, em %]

Base: Base: Entrevistados que já bateram em uma mulher ou namorada mais de uma vez -Total da amostra H

	TOTAL
	<i>peso</i> 100%
Deu tapas/ empurrões/ apertão/ a sacudiu (Tapas na cara/ barriga/ pernas/ cabeça/ costas/ corpo/ no ouvido/ pescoço)	84
Bateu/ a espancou, deixando marcas, cortes ou fraturas (murro/ paulada/ soco)	7
Bateu boca/ brigas/ discussões/ xingamentos s/esp	6
Violência não especificada	2
Outras respostas	6
Não lembra	4
Não sabe/ Não respondeu/ recusa	2

VIOLÊNCIAS SOFRIDAS – pior caso narrado [espontâneo] por modalidade, síntese dos comparativos 2001/ 2010 e mulheres/ homens [em %]

Base: Total da amostra M / H

	MULHERES		HOMENS
	2001	2010	
JÁ SOFREU ALGUMA VIOLÊNCIA (ESPONTÂNEA)	19	18	10
.FÍSICA OU AMEAÇA (à integridade física)	10	12	6
.SEXUAL	6	4	
.PSÍQUICA/ VERBAL	3	4	3
.ASSÉDIO	1	0,4	
.CONTROLE/ CERCEAMENTO	0,2	0,3	
NUNCA SOFREU NENHUMA VIOLÊNCIA (ESPONTÂNEA)	80	80	89
NÃO SABE/ NR / RECUSA	0,3	1	1

P70M. Mudando de assunto, em algum momento da sua vida você já sofreu algum tipo de violência por parte de algum homem, conhecido ou desconhecido? Você poderia contar como foi o pior caso de violência que você já sofreu?

P42H. Mudando de assunto/ Sem contar sua mãe, em algum momento da sua vida você já sofreu algum tipo de violência por parte de alguma mulher, conhecida ou desconhecida? O que aconteceu?

RELATO DO PIOR CASO DE VIOLÊNCIA SOFRIDO – detalhamento comparativos 2001/ 2010 e mulheres/ homens [espontânea e múltipla, em %]

Base: Total das amostras

	MULHERES		HOMENS
	2001	2010	
JÁ SOFREU ALGUMA VIOLÊNCIA (ESPONTÂNEA)	19	18	10
FÍSICA OU AMEAÇA (à integridade física)	10	12	6
Bater ou espancar ('espancar' só amostra mulheres) você, deixando marcas, cortes ou fraturas	6	5	1
Dar tapas/ empurrões/ apertões ou sacudir você (próximas citações apareceram só na amostra mulheres de 2010: apertar o pescoço/ chutes/ socos/ puxar cabelo/ torceu meu braço)	2	5	3
Sofreu tentativa de assassinato/ morte	0,2	1	0,2
Ameaçar de bater/ espancar a você e/ou seus filhos	1	1	-
Sofreu ameaça de morte	1	1	-
Dentro de casa, quebra ou joga coisas no chão/ bate portas, rasga suas roupas ou quebra utensílios mostrando que está muito bravo	0,5	0,4	1
Usar armas de fogo ou facas ameaçando a sua integridade física	1	-	1
Sofreu arranhão/ unhas	-	-	1
SEXUAL	6	4	
Tentativa de estupro/ abuso sexual	2	2	
Estupro/ violentada sexualmente	1	1	
Ser forçada a ter relações sexuais quando você não quer	1	1	
Abuso sexual infantil	1,2	1	
PSÍQUICA/ VERBAL	3	4	3
Ofender verbalmente	-	2	-
Insinuações de que você tem amantes e xingamentos que ofendem a sua conduta sexual	2	1	-
Bate boca/ brigas/ discussões	1	1	3
ASSÉDIO (Assédio sexual, isto é, depois de você mostrar que não queria, algum homem insistir em sair com você ou fazer insinuações de cunho sexual desrespeitosas)	1	0,4	
CONTROLE/ CERCEAMENTO (Impedir você de sair ou de ir ao trabalho, trancando você em casa/ encarceramento)	0,2	0,3	
NUNCA SOFREU NENHUMA VIOLÊNCIA (ESPONTÂNEA)	80	80	89
NÃO SABE/ NÃO RESPONDEU / RECUSA	0,3	1	1

P70M. Mudando de assunto, em algum momento da sua vida você já sofreu algum tipo de violência por parte de algum homem, conhecido ou desconhecido? Você poderia contar como foi o pior caso de violência que você já sofreu?

P42H. Mudando de assunto/ Sem contar sua mãe, em algum momento da sua vida você já sofreu algum tipo de violência por parte de alguma mulher, conhecida ou desconhecida? O que aconteceu?

RELATO DO PIOR CASO DE VIOLÊNCIA QUE SOFREU DE ALGUM HOMEM

por idade e escolaridade [espontânea e múltipla, em %]

Base: Total da amostra M

MULHERES

	TOTAL	IDADE						ESCOLARIDADE			
		15 a 17 anos	18 a 24 anos	25 a 34 anos	35 a 44 anos	45 a 59 anos	60 anos ou mais	Até 4ª série	5ª a 8ª série	Médio	Superior ou +
peso	100%	8%	18%	22%	19%	19%	14%	24%	21%	38%	16%
JÁ SOFREU ALGUMA VIOLÊNCIA (ESPONTÂNEA)	18	7	14	24	23	21	13	19	22	16	18
FÍSICA OU AMEAÇA (à integridade física)	12	4	9	15	12	16	8	14	14	10	10
Bater/ espancar os filhos e/ou a você	5	2	3	7	6	7	4	6	7	4	4
Dar tapas/ chutes/ socos/ empurrões/ apertões ou sacudir você/ apertar o pescoço/ puxar cabelo/ torceu meu braço	5	1	4	6	5	6	2	5	5	5	3
Sofreu tentativa de assassinato/ morte (atropelamento/ estrangulamento/ cortou meus pulsos/ deu facadas)	1	-	1	1	2	2	1	2	2	1	1
Ameaçar de bater/ espancar a você e/ou seus filhos	1	-	1	1	1	1	1	2	2	0	1
Sofreu ameaça de morte	1	-	1	1	0	1	0	0	1	1	1
SEXUAL	4	2	3	7	6	4	2	4	5	4	4
Tentativa de estupro/ abuso sexual	2	1	1	3	2	2	0	1	2	2	2
Estupro/ violentada sexualmente	1	-	1	1	2	1	2	2	2	1	2
Ser forçada a ter relações sexuais quando você não quer	1	1	-	1	2	1	1	1	1	1	1
Abuso sexual infantil	1	-	1	2	1	-	1	0	1	1	1
PSÍQUICA/ VERBAL	4	1	3	5	5	5	4	4	5	4	5
Ofender verbalmente	2	-	1	2	2	2	3	2	2	2	2
Insinuações de que você tem amantes e xingamentos que ofendem a sua conduta sexual	1	1	1	1	1	1	1	1	1	1	1
Bate boca/ brigas/ discussões	1	-	1	1	1	1	1	1	1	1	1
ASSÉDIO (sexual, isto é, depois de você mostrar que não queria, algum homem insistir em sair com você ou fazer insinuações de cunho sexual desrespeitosas)	0	2	0	-	1	0	-	-	0	1	-
CONTROLE/ CERCEAMENTO (Impedir você de sair ou de ir ao trabalho, trancando você em casa/ encarceramento)	0	1	0	0	0	0	-	-	0	0	0
NUNCA SOFREU NENHUMA VIOLÊNCIA (ESPONTÂNEA)	80	92	85	75	76	77	86	80	76	82	81
NÃO SABE/ NR / RECUSA	1	1	1	2	2	2	1	1	2	2	2

P7M. Mudando de assunto, em algum momento da sua vida você já sofreu algum tipo de violência por parte de algum homem, conhecido ou desconhecido? Você poderia contar como foi o pior caso de violência que você já sofreu?

RELATO DO PIOR CASO DE VIOLÊNCIA QUE SOFREU DE ALGUMA MULHER por idade e escolaridade [espontânea e múltipla, em %]

Base: Total da amostra H

HOMENS

TOTAL	IDADE						ESCOLARIDADE				
	15 a 17 anos	18 a 24 anos	25 a 34 anos	35 a 44 anos	45 a 59 anos	60 anos ou mais	Até 4ª série	5a a 8a série	Médio	Superior ou +	
peso	100%	9%	19%	23%	19%	19%	12%	25%	25%	37%	13%

JÁ SOFREU ALGUMA VIOLÊNCIA (ESPONTÂNEA)	10	10	13	11	9	10	3	6	7	12	15
FÍSICA OU AMEAÇA (à integridade física)	6	7	7	7	6	6	3	5	5	7	9
Dar tapas, empurrões, apertões ou sacudir você	3	4	5	4	2	3	-	1	2	5	6
Bater em você, deixando marcas, cortes ou fraturas	1	1	2	2	-	1	1	1	1	1	1
Usar armas de fogo ou facas ameaçando a tua integridade física	1	0	1	0	2	1	1	2	1	0	-
Sofreu arranhão/ unhas	1	2	0	1	1	1	-	-	1	1	1
Dentro de casa quebrar, jogar coisas no chão, bater portas, rasgar as tuas roupas ou quebrar utensílios mostrando que está muito brava	1	-	1	0	0	1	1	1	-	0	1
PSÍQUICA/ VERBAL	3	1	6	3	3	4	1	2	1	4	5
Bate boca/ brigas/ discussões/ xingamentos (s/esp)	3	1	6	3	3	4	1	2	1	4	5
Dizer ou insinuar que você não é macho ou homem suficiente pra ela	0	1	-	-	-	-	-	-	-	0	-
NUNCA SOFREU NENHUMA VIOLÊNCIA (ESPONTÂNEA)	89	88	86	88	90	89	95	93	92	87	81
NÃO SABE/ NR / RECUSA	1	2	1	1	-	1	2	0	0	1	4

VIOLÊNCIAS SOFRIDAS [estimuladas] – síntese por modalidade, comparativos 2001/ 2010 e mulheres/ homens [em %]

Base: Total da amostra M / H

SÍNTESE DA VIOLÊNCIA SOFRIDA POR MULHERES E HOMENS

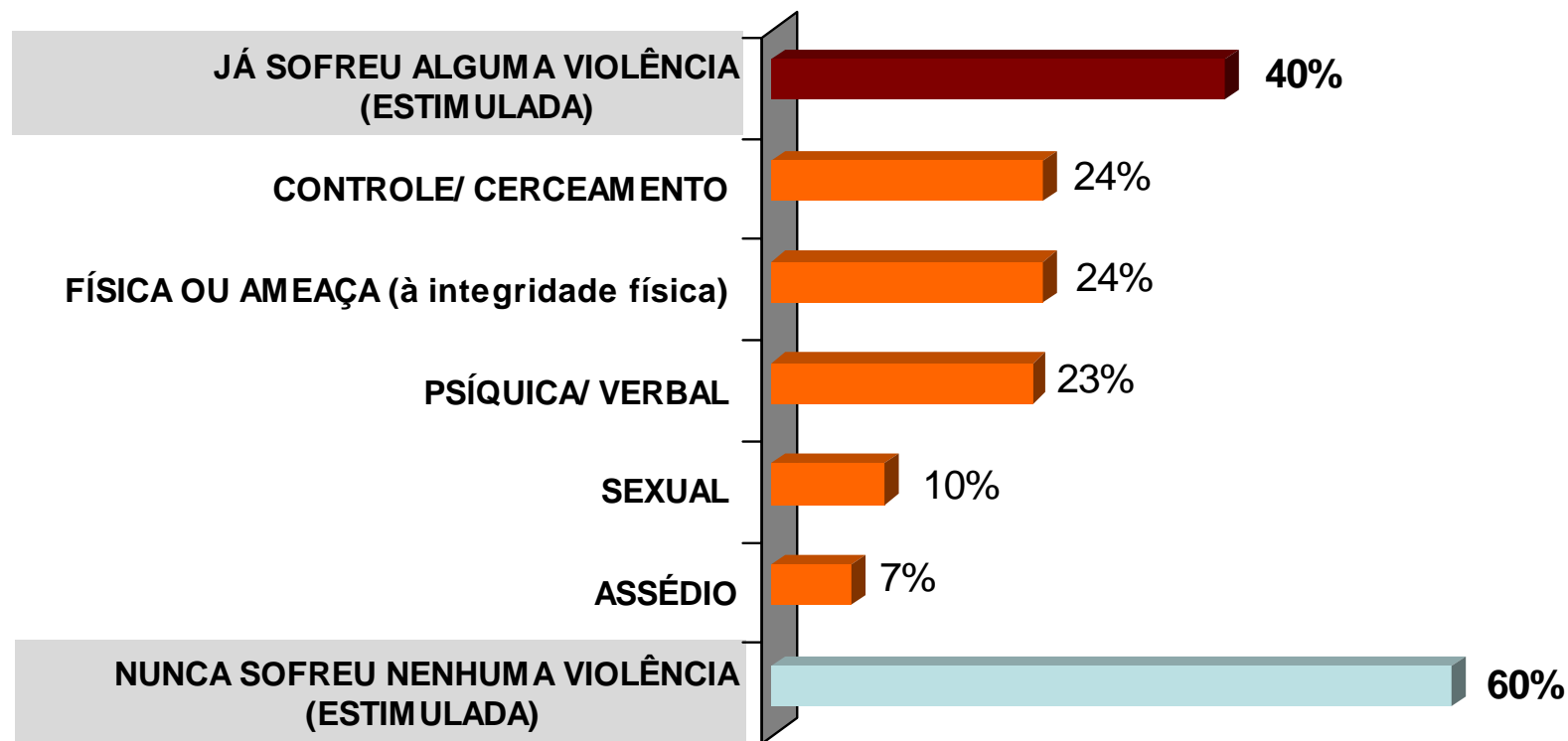
	MULHERES		MULHERES TODAS AS FRASES 2010	HOMENS 2010
	EVOLUÇÃO - FRASES EQUIVALENTES			
	2001	2010		
JÁ SOFREU ALGUMA VIOLÊNCIA	43%	34%	40%	44%
CONTROLE/ CERCEAMENTO	9%	7%	24%	35%
FÍSICA OU AMEAÇA (à integridade física)	28%	24%	24%	21%
PSÍQUICA/ VERBAL	27%	21%	23%	16%
SEXUAL	13%	10%	10%	-
ASSÉDIO	11%	7%	7%	-
NUNCA SOFREU NENHUMA VIOLÊNCIA	57%	66%	60%	56%

VIOLÊNCIAS SOFRIDAS [estimuladas] – síntese por modalidade

[estimulada e múltipla, em %]

Base: Total da Amostra

SÍNTESE DAS VIOLÊNCIAS SOFRIDAS POR MULHERES

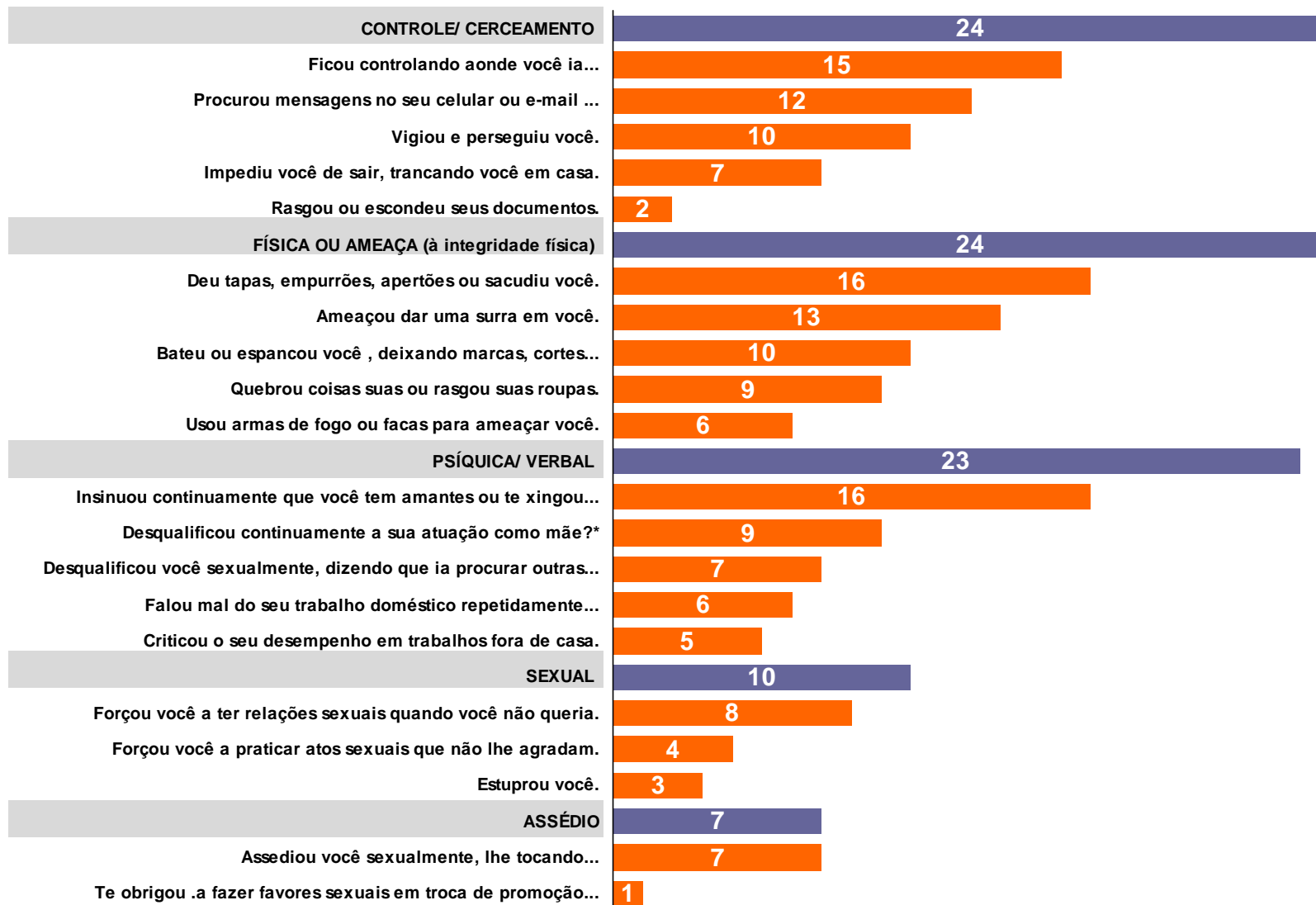


VIOLÊNCIAS SOFRIDAS [estimuladas] - detalhamento por modalidade

[estimulada e múltipla, em %]

Base: Total da Amostra

DETALHAMENTO DA VIOLÊNCIA SOFRIDA POR MULHERES



VIOLÊNCIA CONTRA MULHER, por idade e escolaridade

[estimulada, em %]

Base: Total da amostra M

SÍNTESE DA VIOLÊNCIA SOFRIDA POR MULHERES

MULHERES	TOTAL	IDADE						ESCOLARIDADE			
		15 a 17 anos	18 a 24 anos	25 a 34 anos	35 a 44 anos	45 a 59 anos	60 anos ou mais	até 4ª série	5ª a 8ª série	médio	superior
Peso	100%	8%	18%	22%	19%	19%	14%	24%	31%	28%	16%
JÁ SOFREU ALGUMA VIOLÊNCIA	40	29	41	48	43	40	28	36	43	40	40
CONTROLE/ CERCEAMENTO	24	22	28	31	25	21	13	19	27	26	27
FÍSICA OU AMEAÇA (à integridade física)	24	10	19	28	28	28	17	25	29	21	19
PSÍQUICA/ VERBAL	23	13	18	28	27	27	14	21	25	23	21
SEXUAL	10	4	6	10	12	14	8	11	12	7	8
ASSÉDIO	7	4	7	10	8	8	3	6	7	8	8
NUNCA SOFREU NENHUMA VIOLÊNCIA	60	71	59	52	57	60	72	64	57	60	60

VIOLÊNCIA CONTRA MULHER, por renda familiar mensal e condição de atividade econômica [estimulada, em %]

Base: Total da amostra M

SÍNTESE DA VIOLÊNCIA SOFRIDA POR MULHERES

	TOTAL	RENDA FAMILIAR MENSAL				PEA				NÃO PEA				
		Até 1 SM	+ de 1 a 2 SM	+ de 2 a 5 SM	+ de 5 SM	total	Mercado Formal	Mercado Informal	Desempregada	total	Dona de casa	Estudante	Aposentada	Outras
Peso	100%	20%	26%	28%	14%	52%	26%	19%	7%	48%	25%	11%	10%	2%
JÁ SOFREU ALGUMA VIOLÊNCIA	40	40	41	43	40	46	46	46	51	33	35	28	30	47
CONTROLE/ CERCEAMENTO	24	23	26	26	27	29	29	28	37	19	19	23	15	20
FÍSICA OU AMEAÇA (à integridade física)	24	28	25	24	19	26	24	29	31	20	23	9	21	39
PSÍQUICA/ VERBAL	23	24	25	24	22	27	26	28	32	18	21	12	15	34
SEXUAL	10	11	11	9	7	10	9	11	11	9	10	3	10	23
ASSÉDIO	7	8	7	8	8	10	8	11	14	5	5	5	4	5
NUNCA SOFREU NENHUMA VIOLÊNCIA	60	60	59	57	60	54	54	54	49	67	65	72	70	53

VIOLÊNCIA CONTRA MULHER, por religião e raça

[estimulada, em %]

Base: Total da amostra M

SÍNTESE DA VIOLÊNCIA SOFRIDA POR MULHERES

	TOTAL	RELIGIÃO								
		CATÓLICA			EVANGÉLICA			ESPÍRITA	OUTRAS*	SEM RELIGIÃO
		TOTAL	praticante	não praticante	TOTAL	pentecostal	não pentecostal			
<i>Peso</i>	100%	63%	36%	28%	25%	17%	9%	5%	4%	6%
JÁ SOFREU ALGUMA VIOLÊNCIA	40	38	32	44	43	44	41	48	44	52
CONTROLE/ CERCEAMENTO	24	22	20	26	27	27	26	32	30	34
FÍSICA OU AMEAÇA (à integridade física)	24	21	18	25	28	28	29	32	31	30
PSÍQUICA/ VERBAL	23	21	19	23	27	27	28	23	23	30
SEXUAL	10	8	8	8	12	12	11	18	15	13
ASSÉDIO	7	6	6	5	9	10	7	14	14	12
NUNCA SOFREU NENHUMA VIOLÊNCIA	60	62	68	56	57	56	59	52	56	48

	TOTAL	COR/ RAÇA					
		branca	preta	parda	amarela	índigena	outros
<i>Peso</i>	100%	46%	11%	35%	2%	2%	3%
JÁ SOFREU ALGUMA VIOLÊNCIA	40	38	32	44	43	44	40
CONTROLE/ CERCEAMENTO	24	22	20	26	27	27	25
FÍSICA OU AMEAÇA (à integridade física)	24	21	18	25	28	28	29
PSÍQUICA/ VERBAL	23	21	19	23	27	27	29
SEXUAL	10	8	8	8	12	12	13
ASSÉDIO	7	6	6	5	9	10	9
NUNCA SOFREU NENHUMA VIOLÊNCIA	60	62	68	56	57	56	60

VIOLÊNCIA CONTRA MULHER, por região e situação conjugal

[estimulada, em %]

Base: Total da amostra M

SÍNTESE DA VIOLÊNCIA SOFRIDA POR MULHERES

	TOTAL	MACROS REGIÕES (BRASIL)				PORTE DO MUNICÍPIO (BRASIL)						
		N/CO	NE	SUL	SE	TT RM	CAPITAIS	OUTRAS RM's	TT INTERIOR	PEQ.	MÉD.	GDE.
	100%	14%	27%	15%	14%	40%	25%	84%	60%	19%	21%	20%
JÁ SOFREU ALGUMA VIOLÊNCIA	40	42	38	43	39	45	47	41	37	32	37	41
CONTROLE/ CERCEAMENTO FÍSICA OU AMEAÇA (à integridade física)	24	27	18	26	27	29	30	26	22	20	20	25
PSÍQUICA/ VERBAL	23	24	21	26	22	27	28	24	20	18	19	23
SEXUAL	10	13	8	8	10	10	11	10	9	9	9	9
ASSÉDIO	7	8	4	8	9	8	9	7	7	5	7	8
NUNCA SOFREU NENHUMA VIOLÊNCIA	60	58	62	57	61	55	53	59	63	68	63	59

	TOTAL	SITUAÇÃO CONJUGAL					
		CASADA			SOLTEIRO	SEPARADO	VIÚVA
		TOTAL	civil	sem registro			
	<i>Peso</i> 100%	56%	35%	21%	28%	8%	8%
JÁ SOFREU ALGUMA VIOLÊNCIA	40	39	31	51	36	63	39
CONTROLE/ CERCEAMENTO FÍSICA OU AMEAÇA (à integridade física)	24	21	15	31	26	46	19
PSÍQUICA/ VERBAL	23	22	17	31	17	44	22
SEXUAL	10	9	7	12	7	18	14
ASSÉDIO	7	6	4	9	7	15	8
NUNCA SOFREU NENHUMA VIOLÊNCIA	60	61	69	49	64	37	61

VIOLÊNCIAS SOFRIDAS PELAS MULHERES

comparativo 2001/ 2010 [estimulada e única, em %]

Base: Total das amostras

EVOLUÇÃO COM FRASES EQUIVALENTES: 2001 - 2010	MULHERES	
	EVOLUÇÃO - FRASES EQUIVALENTES	
	2001	2010
JÁ SOFREU ALGUMA VIOLÊNCIA (ESTIMULADA)	43%	34%
FÍSICA OU AMEAÇA (à integridade física)	28%	24%
DEU TAPAS, EMPURRÕES, APERTÕES OU SACUDIU VOCÊ?	20	16
AMEAÇOU DAR UMA SURRA EM VOCÊ?	12	13
BA TEU OU ESPANCOU VOCÊ, DEIXANDO MARCAS, CORTES OU FRA TURAS?	11	10
QUEBROU COISAS SUAS OU RASGOU SUAS ROUPAS? / em 2001: - DENTRO DE CASA, QUEBROU, JOGOU COISAS NO CHÃO, BATEU PORTAS, RASGOU SUAS ROUPAS OU QUEBROU UTENSÍLIOS MOSTRANDO QUE ESTÁ MUITO BRAVO	15	9
USOU ARMAS DE FOGO OU FACAS PARA AMEAÇAR VOCÊ? / em 2001: USOU ARMAS DE FOGO OU FACAS AMEAÇANDO A SUA INTEGRIDADE FÍSICA	8	6
PSÍQUICA/ VERBAL	27%	21%
INSINUOU CONTINUAMENTE QUE VOCÊ TEM AMANTES OU TE XINGOU REPETIDAMENTE DE UM JEITO QUE OFENDE A SUA CONDUTA SEXUAL?	18	16
DESQUALIFICOU CONTINUAMENTE A SUA ATUAÇÃO COMO MÃE? *(só para entrevistadas que tem filhos/as)	15	9
DESQUALIFICOU SEU TRABALHO DOMÉSTICO OU SEU TRABALHO FORA DE CASA	12	
FALOU MAL DO SEU TRABALHO DOMÉSTICO REPETIDAMENTE?		6
CRITICOU REPETIDAMENTE O SEU DESEMPENHO EM TRABALHOS FORA DE CASA?		5
SEXUAL	13%	10%
FORÇOU VOCÊ A TER RELAÇÕES SEXUAIS QUANDO VOCÊ NÃO QUERIA?	11	8
FORÇOU VOCÊ A PRATICAR ATOS SEXUAIS QUE NÃO LHE AGRADAM?	6	4
ESTUPROU VOCÊ	2	3
ASSÉDIO	11%	7%
ASSEDIOU VOCÊ SEXUALMENTE, LHE TOCANDO OU INSISTINDO EM SAIR COM VOCÊ DEPOIS DE VOCÊ MOSTRAR QUE NÃO QUERIA? / em 2001: ASSEDIOU VOCÊ SEXUALMENTE, ISTO É, DEPOIS DE VOCÊ MOSTRAR QUE NÃO QUERIA, ALGUM HOMEM INSISTIU EM SAIR COM VOCÊ OU FAZER INSINUAÇÕES DE TIPO SEXUAL DESRESPEITOSAS	11	7
TE OBRIGOU OU PRESSIONOU A FAZER FAVORES SEXUAIS EM TROCA DE PROMOÇÃO OU AUMENTO DE SALÁRIO, OU AINDA PARA NÃO DEMITI-LA DE EMPREGO?		1
CONTROLE/ CERCEAMENTO	9%	7%
IMPEDIU VOCÊ DE SAIR, TRANCANDO VOCÊ EM CASA?	9	7
NUNCA SOFREU NENHUMA VIOLÊNCIA (ESTIMULADA)	57%	66%

VIOLÊNCIAS SOFRIDAS POR MULHERES E HOMENS

comparativo 2010 [estimulada e única, em %]

Base: Total da Amostra M/H

	MULHERES	HOMENS
JÁ SOFREU ALGUMA VIOLÊNCIA (ESTIMULADA)	40%	44%
CONTROLE/ CERCEAMENTO	24%	35%
FICOU CONTROLANDO A ONDE VOCÊ IA, (SEU DINHEIRO* - perguntado só p/ mulheres) OU OS LUGARES E AS PESSOAS COM QUEM VOCÊ FALAVA?	15	25
PROCUROU MENSAGENS NO SEU CELULAR OU E-MAIL SEM A SUA PERMISSÃO?	12	20
VIGIOU E PERSEGUIU VOCÊ?	10	12
IMPEDIU VOCÊ DE SAIR, TRANCANDO VOCÊ EM CASA?	7	-
RASGOU OU ESCONDEU SEUS DOCUMENTOS?	2	4
FÍSICA OU AMEAÇA (à integridade física)	24%	21%
DEU TAPAS, EMPURRÕES, APERTÕES OU SACUDIU VOCÊ?	16	14
AMEAÇOU DAR UMA SURRA EM VOCÊ?	13	-
BATEU (OU ESPANCOU VOCÊ * - perguntado só para mulheres), DEIXANDO MARCAS, CORTES OU FRAATURAS?	10	5
QUEBROU COISAS SUAS OU RASGOU SUAS ROUPAS?	9	11
USOU ARMAS DE FOGO OU FACAS PARA AMEAÇAR VOCÊ?	6	4
PSÍQUICA/ VERBAL	23%	16%
INSINUOU CONTINUAMENTE QUE VOCÊ TEM AMANTES OU TE XINGOU REPETIDAMENTE DE UM JEITO QUE OFENDE A SUA CONDUTA SEXUAL?	16	-
DESQUALIFICOU CONTINUAMENTE A SUA ATUAÇÃO COMO MÃE? / CRITICOU CONTINUAMENTE A SUA ATUAÇÃO COMO PAI * (só para entrevistadas/os que tem filhos/as)	9	10
para mulheres: DESQUALIFICOU VOCÊ SEXUALMENTE, DIZENDO MUITAS VEZES QUE IA PROCURAR OUTRAS, QUE VOCÊ NÃO DAVA CONTA DO RECADADO, OU COISAS PARECIDAS? / para homens: DISSE OU INSINUOU SEGUIDAMENTE QUE VOCÊ NÃO É MACHO OU HOMEM SUFICIENTE PRA ELA	7	9
FALOU MAL DO SEU TRABALHO DOMÉSTICO REPETIDAMENTE?	6	-
para mulheres: CRITICOU REPETIDAMENTE O SEU DESEMPENHO EM TRABALHOS FORA DE CASA? para homens: DESQUALIFICOU SEGUIDAMENTE O SEU TRABALHO, SUA CAPACIDADE DE CONSEGUIR TRABALHO OU DE LEVAR DINHEIRO PRA CASA	5	7
SEXUAL	10%	-
FORÇOU VOCÊ A TER RELAÇÕES SEXUAIS QUANDO VOCÊ NÃO QUERIA?	8	-
FORÇOU VOCÊ A PRACTICAR ATOS SEXUAIS QUE NÃO LHE AGRADAM?	4	-
ESTUPROU VOCÊ ?	3	-
ASSÉDIO	7%	-
ASSEDIOU VOCÊ SEXUALMENTE, LHE TOCANDO OU INSISTINDO EM SAIR COM VOCÊ DEPOIS DE VOCÊ MOSTRAR QUE NÃO QUERIA?	7	-
TE OBRIGOU OU PRESSIONOU A FAZER FAVORES SEXUAIS EM TROCA DE PROMOÇÃO OU AUMENTO DE SALÁRIO, OU AINDA PARA NÃO DEMITIR-SE DE EMPREGO?	1	-
NUNCA SOFREU NENHUMA VIOLÊNCIA (ESTIMULADA)	60%	56%

PM71M - Vou falar alguns tipos de violência que acontecem contra mulheres e gostaria que você me dissesse se já aconteceram com você. Algum homem já:

P43H - É muito comum que em brigas de casais ou dentro da família, as pessoas acabem se xingando ou se batendo. Vou falar algumas coisas que acontecem e gostaria que você me dissesse se já aconteceram com você.

FREQUÊNCIA DAS VIOLÊNCIAS CONTRA MULHERES

[em %]

Base: Entrevistadas que sofreram cada violência ...

	TOTAL	CITOU EM NÚMERO DE VEZES A DURAÇÃO DA VIOLÊNCIA SOFRIDA	1 vez	2 ou 3 vezes	4 ou 5 vezes	Mais de 5 a 10 vezes	Mais de 10 vezes	Várias/ muitas vezes (s/e)	CITOU EM TEMPO A DURAÇÃO DA VIOLÊNCIA SOFRIDA	TODA INFÂNCIA/A VIDA TODA/ SEMPRE	NÃO SABE
CONTROLE/ CERCEAMENTO	24%										
FICOU CONTROLANDO AONDE VOCÊ IA, SEU DINHEIRO OU OS LUGARES E AS PESSOAS COM QUEM VOCÊ FALAVA?	15	82	8	11	8	14	19	22	1	9	9
PROCUROU MENSAGENS NO SEU CELULAR OU E-MAIL SEM A SUA PERMISSÃO?	12	87	16	18	8	10	14	19	1	5	8
VIGIOU E PERSEGUIU VOCÊ?	10	85	17	14	4	15	14	21	1	4	10
IMPEDIU VOCÊ DE SAIR, TRANCANDO VOCÊ EM CASA?	7	89	19	18	14	9	9	18		5	8
RASGOU OU ESCONDEU SEUS DOCUMENTOS	2	98	67	17	3	4		6			2
FÍSICA OU AMEAÇA (à integridade física)	24%										
DEU TAPAS, EMPURRÕES, APERTÕES OU SACUDIU VOCÊ?	16	89	29	20	10	8	8	16	1	3	7
AMEAÇOU DAR UMA SURRA EM VOCÊ?	13	90	20	18	6	11	14	20	1	4	5
BATEU OU ESPANCOU VOCÊ, DEIXANDO MARCAS, CORTES OU FRATURAS?	10	90	29	20	9	6	8	18	*	3	6
QUEBROU COISAS SUAS OU RASGOU SUAS ROUPAS?	9	89	38	16	7	9	6	14		4	7
USOU ARMAS DE FOGO OU FACAS PARA AMEAÇAR VOCÊ?	6	95	42	15	7	6	9	16		2	4
PSÍQUICA/ VERBAL	23%										
INSINUOU CONTINUAMENTE QUE VOCÊ TEM AMANTES OU TE XINGOU REPETIDAMENTE DE UM JEITO QUE OFENDE A SUA CONDUTA SEXUAL?	16	91	16	18	9	13	14	19	1	3	5
DESQUALIFICOU CONTINUAMENTE A SUA ATUAÇÃO COMO MÃE? *só para entrevistadas que tem filhos/as	9	84	14	19	10	6	12	22		7	9
DESQUALIFICOU VOCÊ SEXUALMENTE, DIZENDO MUITAS VEZES QUE IA PROCURAR OUTRAS, QUE VOCÊ NÃO DAVA CONTA DO RECADO, OU COISAS PARECIDAS?	7	89	13	15	9	15	14	24	1	4	6
FALOU MAL DO SEU TRABALHO DOMÉSTICO REPETIDAMENTE?	6	83	7	11	7	17	16	26		8	9
CRITICOU REPETIDAMENTE O SEU DESEMPENHO EM TRABALHOS FORA DE CASA?	5	84	10	17	8	11	8	31		9	6
SEXUAL	10%										
FORÇOU VOCÊ A TER RELAÇÕES SEXUAIS QUANDO VOCÊ NÃO QUERIA?	8	87	26	16	6	7	10	22		6	7
FORÇOU VOCÊ A PRATICAR ATOS SEXUAIS QUE NÃO LHE AGRADAM?	4	85	18	18	8	3	16	23	1	4	9
ESTUPROU VOCÊ ?	3	93	56	12	5	3	2	16			7
ASSÉDIO	7%										
ASSEDIU VOCÊ SEXUALMENTE, LHE TOCANDO OU INSISTINDO EM SAIR COM VOCÊ DEPOIS DE VOCÊ MOSTRAR QUE NÃO QUERIA?	7	88	24	19	6	10	10	19	1	4	7
TE OBRIGOU OU PRESSIONOU A FAZER FAVORES SEXUAIS EM TROCA DE PROMOÇÃO OU AUMENTO DE SALÁRIO, OU AINDA PARA NÃO DEMITI-LA DE EMPREGO?	1	97	45	26	6	6	8	6		3	

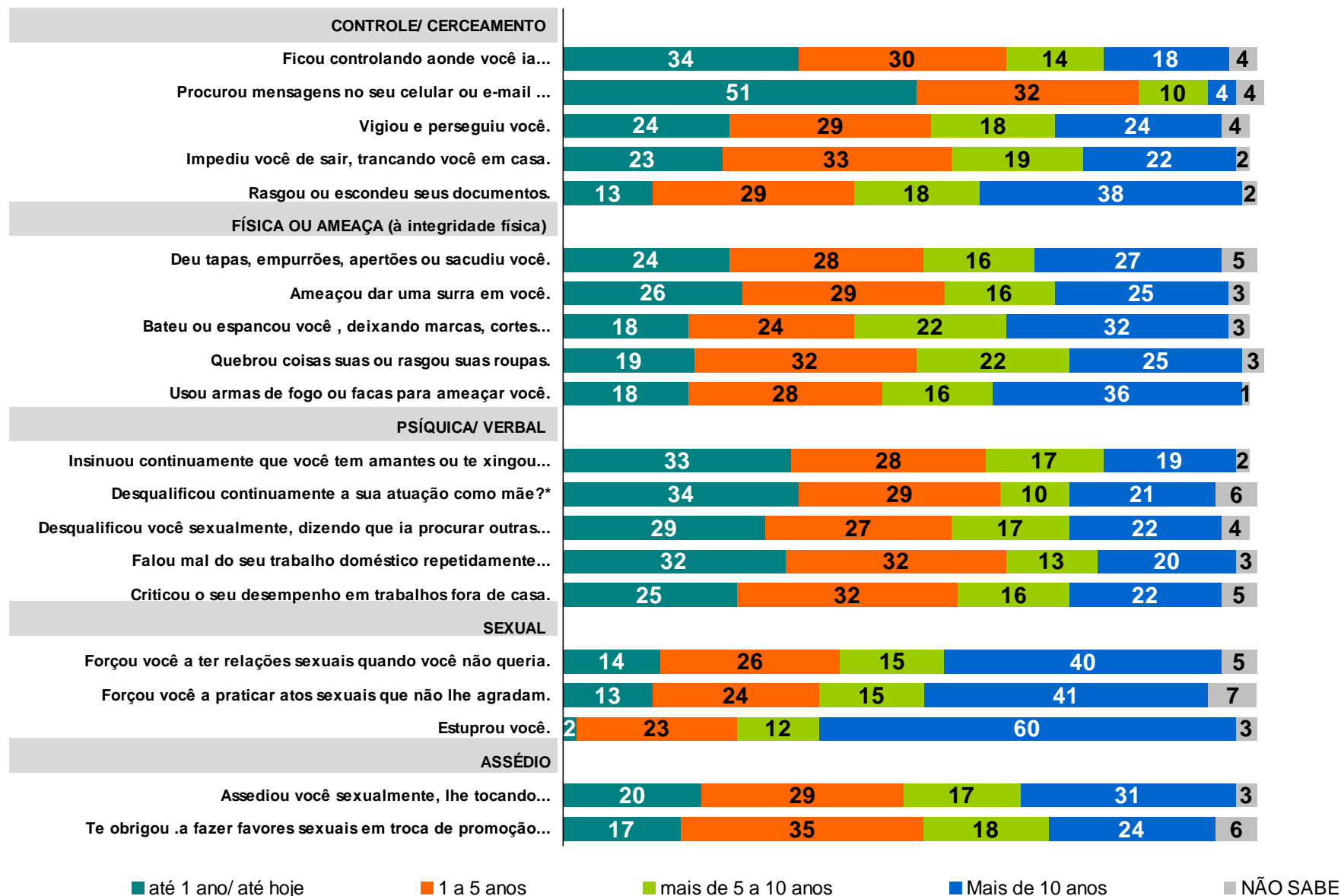
P71M. Vou falar alguns tipos de violência que acontecem contra mulheres e gostaria que você me dissesse se já aconteceram com você. Algum homem já:

P72aM. Quantas vezes isso aconteceu, mais ou menos?

VIOLÊNCIAS CONTRA MULHERES – ÚLTIMA VEZ DA OCORRÊNCIA

[em %]

Base: Entrevistadas que sofreram cada violência ...



P71M. Vou falar alguns tipos de violência que acontecem contra mulheres e gostaria que você me dissesse se já aconteceram com você. Algum homem já:
 P73M. Quanto tempo faz que isso aconteceu com você pela última vez, mais ou menos?

VIOLÊNCIAS CONTRA MULHERES – ÚLTIMA VEZ DA OCORRÊNCIA

[em %]

Base: Entrevistadas que sofreram cada violência ...

	TOTAL	até 1 ano/ até hoje	1 a 5 anos	mais de 5 a 10 anos	Mais de 10 anos	NÃO SABE
CONTROLE/ CERCEAMENTO	24%					
FICOU CONTROLANDO A ONDE VOCÊ IA, SEU DINHEIRO OU OS LUGARES E AS PESSOAS COM QUEM VOCÊ FALAVA?	15	34	30	14	18	4
PROCUROU MENSAGENS NO SEU CELULAR OU E-MAIL SEM A SUA PERMISSÃO?	12	51	32	10	4	4
VIGIOU E PERSEGUIU VOCÊ?	10	24	29	18	24	4
IMPEDIU VOCÊ DE SAIR, TRANCANDO VOCÊ EM CASA?	7	23	33	19	22	2
RASGOU OU ESCONDEU SEUS DOCUMENTOS	2	13	29	18	38	2
FÍSICA OU AMEAÇA (à integridade física)	24%					
DEU TAPAS, EMPURRÕES, APERTÕES OU SACUDIU VOCÊ?	16	24	28	16	27	5
AMEAÇOU DAR UMA SURRA EM VOCÊ?	13	26	29	16	25	3
BATEU OU ESPANCOU VOCÊ, DEIXANDO MARCAS, CORTES OU FRAATURAS?	10	18	24	22	32	3
QUEBROU COISAS SUAS OU RASGOU SUAS ROUPAS?	9	19	32	22	25	3
USOU ARMAS DE FOGO OU FACAS PARA AMEAÇAR VOCÊ?	6	18	28	16	36	1
PSÍQUICA/ VERBAL	23%					
INSINUOU CONTINUAMENTE QUE VOCÊ TEM AMANTES OU TE XINGOU REPETIDAMENTE DE UM JEITO QUE OFENDE A SUA CONDUTA SEXUAL?	16	33	28	17	19	2
DESQUALIFICOU CONTINUAMENTE A SUA ATUAÇÃO COMO MÃE? *só para entrevistadas que tem filhos/as	9	34	29	10	21	6
DESQUALIFICOU VOCÊ SEXUALMENTE, DIZENDO MUITAS VEZES QUE IA PROCURAR OUTRAS, QUE VOCÊ NÃO DAVA CONTA DO RECAIDO, OU COISAS PARECIDAS?	7	29	27	17	22	4
FALOU MAL DO SEU TRABALHO DOMÉSTICO REPETIDAMENTE?	6	32	32	13	20	3
CRITICOU REPETIDAMENTE O SEU DESEMPENHO EM TRABALHOS FORA DE CASA?	5	25	32	16	22	5
SEXUAL	10%					
FORÇOU VOCÊ A TER RELAÇÕES SEXUAIS QUANDO VOCÊ NÃO QUERIA?	8	14	26	15	40	5
FORÇOU VOCÊ A PRATICAR ATOS SEXUAIS QUE NÃO LHE AGRADAM?	4	13	24	15	41	7
ESTUPROU VOCÊ ?	3	2	23	12	60	3
ASSÉDIO	7%					
ASSEDIU VOCÊ SEXUALMENTE, LHE TOCANDO OU INSISTINDO EM SAIR COM VOCÊ DEPOIS DE VOCÊ MOSTRAR QUE NÃO QUERIA?	7	20	29	17	31	3
TE OBRIGOU OU PRESSIONOU A FAZER FAVORES SEXUAIS EM TROCA DE PROMOÇÃO OU AUMENTO DE SALÁRIO, OU AINDA PARA NÃO DEMITIR-LA DE EMPREGO?	1	17	35	18	24	6

P71M. Vou falar alguns tipos de violência que acontecem contra mulheres e gostaria que você me dissesse se já aconteceram com você. Algum homem já:

P73M. Quanto tempo faz que isso aconteceu com você pela última vez, mais ou menos?

VIOLÊNCIA CONTRA MULHER - violência sofrida | última vez que ocorreu a violência

[estimulada em números absolutos]

Base: Entrevistadas que sofreram cada violência ...

	Sofreram violência (em milhões)	Em 12 meses (em milhões)	Por mês (em mil)	Por dia (em mil)	Por hora	Por minuto	1 a cada ... x minutos(') e ou x segundos('')
JÁ SOFREU ALGUMA VIOLÊNCIA	28,7						
CONTROLE/ CERCEAMENTO	17,2						
Ficou controlando aonde você ia, seu dinheiro ou os lugares e as pessoas com quem você falava?	11,1	3,7	312,4	10,4	434	7,2	8"
Procurou mensagens no seu celular ou e-mail sem a sua permissão?	8,7	4,4	366,2	12,2	509	8,5	7"
Vigiou e perseguiu você?	7,0	1,7	141,8	4,7	197	3,3	18"
Impediu você de sair, trancando você em casa?	4,9	1,1	95,6	3,2	133	2,2	27"
Rasgou ou escondeu seus documentos?	1,7	0,2	18,3	0,6	25	0,4	2'23"
FÍSICA OU AMEAÇA (à integridade física)	17,2						
Deu tapas, empurrões, apertões ou sacudiu você?	11,5	2,7	227,1	7,6	315	5,3	12"
Ameaçou dar uma surra em você?	9,3	2,4	201,3	6,7	280	4,7	13"
Bateu ou espancou você, deixando marcas, cortes ou fraturas?	7,2	1,3	107,2	3,6	149	2,5	24"
Quebrou coisas suas ou rasgou suas roupas?	6,5	1,2	100,4	3,3	139	2,3	26"
Usou armas de fogo ou facas para ameaçar você?	4,3	0,8	64,3	2,1	89	1,5	40"
PSÍQUICA/ VERBAL	16,5						
Insinuou continuamente que você tem amantes ou te xingou repetidamente de um jeito que ofende a sua conduta sexual?	11,3	3,7	307,2	10,2	427	7,1	8"
Desqualificou continuamente a sua atuação como mãe?*(só para entrevistadas que tem filhos/as)	5,1	1,7	145,8	4,9	203	3,4	18"
Desqualificou você sexualmente, dizendo muitas vezes que ia procurar outras, que você não dava conta do recado, ou coisas parecidas?	5,3	1,6	129,3	4,3	180	3,0	20"
Falou mal do seu trabalho doméstico repetidamente?	4,6	1,5	122,5	4,1	170	2,8	21"
Criticou repetidamente o seu desempenho em trabalhos fora de casa?	3,6	0,9	74,9	2,5	104	1,7	35"
SEXUAL	7,2						
Forçou você a ter relações sexuais quando você não queria?	5,6	0,8	65,3	2,2	91	1,5	40"
Forçou você a praticar atos sexuais que não lhe agradam?	2,9	0,4	30,0	1,0	42	0,7	1'26"
Estuprou você ?	2,2	0,0	2,8	0,1	4	0,1	15'10"
ASSÉDIO	5,0						
Assediou você sexualmente, lhe tocando ou insistindo em sair com você depois de você mostrar que não queria?	4,8	1,0	81,6	2,7	113	1,9	32"
Te obrigou ou pressionou a fazer favores sexuais em troca de promoção ou aumento de salário, ou ainda para não demiti-la de emprego?	1,0	0,2	14,7	0,5	20	0,3	2'56"
NUNCA SOFREU NENHUMA VIOLÊNCIA	43,0						

P71M. Vou falar alguns tipos de violência que acontecem contra mulheres e gostaria que você me dissesse se já aconteceram com você. Algum homem já:

P73M. Quanto tempo faz que isso aconteceu com você pela última vez, mais ou menos?

VIOLÊNCIAS CONTRA MULHERES – VÍNCULO COM AGRESSOR NA ÉPOCA

[em %]

Base: Entrevistadas que sofreram cada violência ...

	TOTAL	Marido	Ex-marido	Namorado/ex namorado	Noivo	Pai	Padrasto	Tios	Avó	Irmãos	Primo	Cunhado	Filhos	Neto	Patrão	Filho do patrão	Colega Trabalho	Professor	Vizinho	Amigo/ conhecido	Desconhecido	Outros	
CONTROLE/ CERCEAMENTO	24%																						
FICOU CONTROLANDO AONDE VOCÊ IA, SEU DINHEIRO OU OS LUGARES E AS PESSOAS COM QUEM VOCÊ FALAVA?	15	73	1	20	1	1	1	-	-	1	-	-	-	*	-	-	-	-	-	-	-	1	
PROCUROU MENSAGENS NO SEU CELULAR OU E-MAIL SEM A SUA PERMISSÃO?	12	56	1	38	-	*	*	-	-	-	-	-	-	*	-	-	-	-	-	1	-	1	
VIGIOU E PERSEGUIU VOCÊ?	10	59	5	21	*	1	1	-	-	*	-	1	-	*	-	-	*	-	-	1	5	1	
IMPEDIU VOCÊ DE SAIR, TRANCANDO VOCÊ EM CASA?	7	70	1	16	1	5	1	-	-	1	-	-	-	-	-	-	-	-	-	-	1	1	
RASGOU OU ESCONDEU SEUS DOCUMENTOS	2	71	-	14	-	-	1	2	-	2	-	-	-	-	4	-	-	-	-	-	-	2	2
FÍSICA OU AMEAÇA (à integridade física)	24%																						
DEU TAPAS, EMPURRÕES, APERTÕES OU SACUDIU VOCÊ?	16	69	1	14	-	3	1	*	-	3	-	-	-	*	-	-	-	-	2	1	2	1	
AMEAÇOU DAR UMA SURRA EM VOCÊ?	13	70	2	13	*	3	1	1	-	2	-	1	-	-	-	-	1	-	1	2	1	1	
BATEU OU ESPANCOU VOCÊ, DEIXANDO MARCAS, CORTES OU FRATURAS?	10	76	1	10	*	4	1	-	-	1	-	-	-	-	-	-	-	-	-	1	2	*	
QUEBROU COISAS SUAS OU RASGOU SUAS ROUPAS?	9	72	1	17	1	2	2	-	-	2	-	-	-	-	-	-	-	-	-	1	-	1	
USOU ARMAS DE FOGO OU FACAS PARA AMEAÇAR VOCÊ?	6	77	1	7	1	-	-	-	-	-	-	1	-	-	-	-	-	-	1	3	9	-	
PSÍQUICA/ VERBAL	23%																						
INSINUOU CONTINUAMENTE QUE VOCÊ TEM AMANTES OU TE XINGOU REPETIDAMENTE DE UM JEITO QUE OFENDE A SUA CONDUTA SEXUAL?	16	72	3	17	-	1	*	*	*	1	-	1	-	*	-	-	1	-	1	2	*	2	
DESQUALIFICOU CONTINUAMENTE A SUA ATUAÇÃO COMO MÃE? *só para entrevistadas que tem filhos/as	9	86	4	6	-	-	-	-	-	-	-	-	1	-	-	-	-	-	-	1	1	-	
DESQUALIFICOU VOCÊ SEXUALMENTE, DIZENDO MUITAS VEZES QUE IA PROCURAR OUTRAS, QUE VOCÊ NÃO DAVA CONTA DO RECADO, OU COISAS PARECIDAS?	7	82	3	9	-	-	-	-	-	-	-	-	1	-	-	-	1	-	-	1	-	-	
FALOU MAL DO SEU TRABALHO DOMÉSTICO REPETIDAMENTE?	6	83	-	5	1	1	-	1	-	2	-	1	1	-	-	-	-	-	1	1	-	-	
CRITICOU REPETIDAMENTE O SEU DESEMPENHO EM TRABALHOS FORA DE CASA?	5	75	2	9	1	1	-	-	-	-	-	-	-	-	5	-	1	-	1	-	-	1	
SEXUAL	10%																						
FORÇOU VOCÊ A TER RELAÇÕES SEXUAIS QUANDO VOCÊ NÃO QUERIA?	8	62	1	10	1	2	2	3	1	-	-	1	-	-	2	1	-	-	1	3	6	1	
FORÇOU VOCÊ A PRATICAR ATOS SEXUAIS QUE NÃO LHE AGRADAM?	4	57	-	17	1	1	2	2	2	1	-	1	-	-	3	-	-	-	-	3	2	-	
ESTUPROU VOCÊ ?	3	32	-	10	-	2	3	8	-	1	2	-	-	-	3	2	-	-	-	4	19	4	
ASSÉDIO	7%																						
ASSÉDIOU VOCÊ SEXUALMENTE, LHE TOCANDO OU INSISTINDO EM SAIR COM VOCÊ DEPOIS DE VOCÊ MOSTRAR QUE NÃO QUERIA?	7	25	4	11	1	3	4	2	-	-	1	1	-	-	6	1	5	1	6	18	7	2	
TE OBRIGOU OU PRESSIONOU A FAZER FAVORES SEXUAIS EM TROCA DE PROMOÇÃO OU AUMENTO DE SALÁRIO, OU AINDA PARA NÃO DEMITIR-LA DE EMPREGO?	1	5	-	-	-	3	-	3	-	-	-	-	-	-	69	3	-	-	-	3	6	3	

P71M. Vou falar alguns tipos de violência que acontecem contra mulheres e gostaria que você me dissesse se já aconteceram com você. Algum homem já:

P74aM. Na última vez em que isso aconteceu/ Quando isso aconteceu.....o quê esse homem era seu na época?

VIOLÊNCIAS CONTRA MULHERES – DURAÇÃO DAS OCORRÊNCIAS

[em %]

Base: Entrevistadas que sofreram cada violência ...

	TOTAL	CITOU EM NÚMERO DE VEZES A DURAÇÃO DA VIOLÊNCIA SOFRIDA (1 dia/ várias vezes)	1 vez	Várias/ muitas vezes (s/e)	CITOU EM TEMPO A DURAÇÃO DA VIOLÊNCIA SOFRIDA	Por até 1 ano	Por 1 a 5 anos/ por alguns anos	Por 5 anos a 10 anos	Mais de 10 anos	A VIDA TODA/ SEMPRE	NÃO SABE
CONTROLE/ CERCEAMENTO	24%										
FICOU CONTROLANDO A ONDE VOCÊ IA, SEU DINHEIRO OU OS LUGARES E AS PESSOAS COM QUEM VOCÊ FALAVA?	15	5	4	1	84	34	28	10	12	1	8
PROCUROU MENSAGENS NO SEU CELULAR OU E-MAIL SEM A SUA PERMISSÃO?	12	9	7	2	80	45	25	6	4		10
VIGIOU E PERSEGUIU VOCÊ?	10	10	9	1	79	37	23	10	9	1	9
IMPEDIU VOCÊ DE SAIR, TRANCANDO VOCÊ EM CASA?	7	8	8	*	80	36	28	8	9	1	9
RASGOU OU ESCONDEU SEUS DOCUMENTOS	2	32	32		58	25	20	9	4		10
FÍSICA OU AMEAÇA (à integridade física)	24%										
DEU TAPAS, EMPURRÕES, A PERTÕES OU SACUDIU VOCÊ?	16	17	16	1	68	29	19	9	11		14
AMEAÇOU DAR UMA SURRA EM VOCÊ?	13	12	11	1	76	27	22	11	16		9
BA TEU OU ESPANCOU VOCÊ, DEIXANDO MARCAS, CORTES OU FRAATURAS?	10	16	14	2	70	26	19	11	13		12
QUEBROU COISAS SUAS OU RASGOU SUAS ROUPAS?	9	17	16	1	69	25	19	12	12		12
USOU ARMAS DE FOGO OU FACAS PARA AMEAÇAR VOCÊ?	6	23	22	1	65	26	15	8	16		11
PSÍQUICA/ VERBAL	23%										
INSINUOU CONTINUAMENTE QUE VOCÊ TEM AMANTES OU TE XINGOU REPETIDAMENTE DE UM JEITO QUE OFENDE A SUA CONDUTA SEXUAL?	16	11	10	1	77	32	23	9	13	*	9
DESQUALIFICOU CONTINUAMENTE A SUA ATUAÇÃO COMO MÃE?*só para entrevistadas que tem filhos/as	9	10	9	1	74	29	20	14	12	2	11
DESQUALIFICOU VOCÊ SEXUALMENTE, DIZENDO MUITAS VEZES QUE IA PROCURAR OUTRAS, QUE VOCÊ NÃO DAVA CONTA DO RECALDO, OU COISAS PARECIDAS?	7	8	6	2	81	30	24	10	17	1	7
FALOU MAL DO SEU TRABALHO DOMÉSTICO REPETIDAMENTE?	6	6	5	1	85	26	26	15	17	1	8
CRITICOU REPETIDAMENTE O SEU DESEMPENHO EM TRABALHOS FORA DE CASA?	5	6	5	1	78	28	27	13	10		16
SEXUAL	10%										
FORÇOU VOCÊ A TER RELAÇÕES SEXUAIS QUANDO VOCÊ NÃO QUERIA?	8	15	14	1	74	25	25	10	15		10
FORÇOU VOCÊ A PRATICAR ATOS SEXUAIS QUE NÃO LHE AGRADAM?	4	11	10	1	64	18	26	7	13		20
ESTUPROU VOCÊ ?	3	34	34		51	25	17	2	8		13
ASSÉDIO	7%										
A SEDIU VOCÊ SEXUALMENTE, LHE TOCANDO OU INSISTINDO EM SAIR COM VOCÊ DEPOIS DE VOCÊ MOSTRAR QUE NÃO QUERIA?	7	15	14	2	70	43	13	7	6	1	11
TE OBRIGOU OU PRESSIONOU A FAZER FAVORES SEXUAIS EM TROCA DE PROMOÇÃO OU AUMENTO DE SALÁRIO, OU AINDA PARA NÃO DEMITI-LA DE EMPREGO?	1	22	22		58	47	11				20

P71M. Vou falar alguns tipos de violência que acontecem contra mulheres e gostaria que você me dissesse se já aconteceram com você. Algum homem já:

P72bM. Durante quanto tempo isso aconteceu, mais ou menos?

VIOLÊNCIAS CONTRA MULHERES – VÍNCULO COM AGRESSOR HOJE

[em %]

Base: Entrevistadas que sofreram cada violência ...

	TOTAL	Marido	Ex-marido	Namorado	Ex namorado	Pai	Ex padrasto	Padrasto	Tios	Avó	Irmãos	Primo	Cunhado	Filhos	Patrão	Ex patrão	Colega Trabalho	Professor	Vizinho	Ex vizinho	Amigo/ conhecido	Ex amigo/ ex colega	Desconhecido	Outros	
CONTROLE/ CERCEAMENTO	24%																								
FICOU CONTROLANDO AONDE VOCÊ IA, SEU DINHEIRO OU OS LUGARES E AS PESSOAS COM QUEM VOCÊ FALAVA?	15	32	40	3	13	1	1	*			1										3		3	2	
PROCUROU MENSAGENS NO SEU CELULAR OU E-MAIL SEM A SUA PERMISSÃO?	12	33	26	9	22	*	*													*	4		2	1	
VIGIOU E PERSEGUIU VOCÊ?	10	17	45	4	15	1	1	*			*		1								3		8	1	
IMPEDIU VOCÊ DE SAIR, TRANCANDO VOCÊ EM CASA?	7	22	47	1	9	5	1	1			1						1				4		5	1	
RASGOU OU ESCONDEU SEUS DOCUMENTOS	2	8	58		11			1	2		2					2			2		6		7	0	
FÍSICA OU AMEAÇA (à integridade física)	24%																								
DEU TAPAS, EMPURRÕES, APERTÕES OU SACUDIU VOCÊ?	16	27	42	1	9	3	*	*	1		3								1	1	2		5	1	
AMEAÇOU DAR UMA SURRA EM VOCÊ?	13	23	46	1	10		1	1	1		2		1				*		1	*	3	1	5	1	
BATEU OU ESPANCOU VOCÊ, DEIXANDO MARCAS, CORTES OU FRATURAS?	10	20	55	1	8	4	*	*			1										1		4	1	
QUEBROU COISAS SUAS OU RASGOU SUAS ROUPAS?	9	27	47	1	12	1	1	*			2										2	1	2	1	
USOU ARMAS DE FOGO OU FACAS PARA AMEAÇAR VOCÊ?	6	14	59	1	5															1	3	1	13	1	
PSÍQUICA/ VERBAL	23%																								
INSINUOU CONTINUAMENTE QUE VOCÊ TEM AMANTES OU TE XINGOU REPETIDAMENTE DE UM JEITO QUE OFENDE A SUA CONDUTA SEXUAL?	16	29	44	3	12	*		*	*	*	1		1				1		2	1	3	1	3	*	
DESQUALIFICOU CONTINUAMENTE A SUA ATUAÇÃO COMO MÃE? *só para entrevistadas que tem filhos/as	9	40	48	1	4									1							2		3		
DESQUALIFICOU VOCÊ SEXUALMENTE, DIZENDO MUITAS VEZES QUE IA PROCURAR OUTRAS, QUE VOCÊ NÃO DAVA CONTA DO RECADO, OU COISAS PARECIDAS?	7	39	46	1	5										1	1					2	1	3		
FALOU MAL DO SEU TRABALHO DOMÉSTICO REPETIDAMENTE?	6	43	39		2				1		2		1	1							1	2	1	1	
CRITICOU REPETIDAMENTE O SEU DESEMPENHO EM TRABALHOS FORA DE CASA?	5	30	44	2	5	1					1				2	4					1	1	4	1	
SEXUAL	10%																								
FORÇOU VOCÊ A TER RELAÇÕES SEXUAIS QUANDO VOCÊ NÃO QUERIA?	7	5	23	1	7	3	1	2	2			1	1		*	4	1	1	*	4	9	9	17	4	
FORÇOU VOCÊ A PRATICAR ATOS SEXUAIS QUE NÃO LHE AGRADAM?	4	18	38	2	12	1		1	2	2	1		1			3					1	1	8	1	
ESTUPROU VOCÊ ?	3	5	27		7	2		3	8		1	2				1					2	4	28	4	
ASSÉDIO	7%																								
ASSEDIOU VOCÊ SEXUALMENTE, LHE TOCANDO OU INSISTINDO EM SAIR COM VOCÊ DEPOIS DE VOCÊ MOSTRAR QUE NÃO QUERIA?	7	18	41		7					3	1		1			2					5		12	3	
TE OBRIGOU OU PRESSIONOU A FAZER FAVORES SEXUAIS EM TROCA DE PROMOÇÃO OU AUMENTO DE SALÁRIO, OU AINDA PARA NÃO DEMITIR-LA DE EMPREGO?	1	3	2			3			3						3	57							18	3	

P71M. Vou falar alguns tipos de violência que aconteceram contra mulheres e gostaria que você me dissesse se já aconteceram com você. Algum homem já:

P74bM. E agora, o quê ele é seu?

VIOLÊNCIAS CONTRA MULHERES – PEDIDOS DE AJUDA E VÍNCULO

[em %]

Base: Entrevistadas que sofreram cada violência ...

	TOTAL	CONTOU/ PEDIU AJUDA	Mãe	Pai	Pais - pai e mãe	Filhos	Marido	Avô	Irmãs	Irmãos	Cunhada	Sogra	Sogro	Família/ parentes	Amiga	Amigo	Vizinho	Vizinha	Amigo de outro morador	Colega Trabalho	Policial/ autoridade/ delegacia	Outros	NÃO CONTOU/ NÃO PEDIU AJUDA
CONTROLE/ CERCEAMENTO	24%																						
FICOU CONTROLANDO AONDE VOCÊ IA, SEU DINHEIRO OU OS LUGARES E AS PESSOAS COM QUEM VOCÊ FALAVA?	15	42	13		*	1		1	3	1	*	1	1	4	4	3		*	1	1	3	3	58
PROCUROU MENSAGENS NO SEU CELULAR OU E-MAIL SEM A SUA PERMISSÃO?	12	37	7		*			1	2	1	1	1	1	2	8	4			*	1	2	1	63
VIGIOU E PERSEGUIU VOCÊ?	10	54	11	*	2	2	1		3	2	1	2	*	7	4	4	1	*	1		4	1	46
IMPEDIU VOCÊ DE SAIR, TRANCANDO VOCÊ EM CASA?	7	46	11	1	2	1		1	1	*	*	3		8	4	4		1	*	1	2	3	54
RASGOU OU ESCONDEU SEUS DOCUMENTOS	2	66	13	4		2		3	4	2	2	2	2	12	4	2					5		34
FÍSICA OU AMEAÇA (à integridade física)	24%																						
DEU TAPAS, EMPURRÕES, APERTÕES OU SACUDIU VOCÊ?	16	51	12	2	1	1	*	1	3	*	1	1	1	6	4	2	1	1	1	*	4	2	49
AMEAÇOU DAR UMA SURRA EM VOCÊ?	13	49	12	*	1	*	*	1	3	1	1	1	*	5	5	3	1	1	*	1	4	4	51
BATEU OU ESPANCOU VOCÊ, DEIXANDO MARCAS, CORTES OU FRATURAS?	10	62	13	2	2	1		2	4	1	1	1	1	8	4	2	3	2	1	1	5	3	38
QUEBROU COISAS SUAS OU RASGOU SUAS ROUPAS?	9	45	12		1	*		1	3	*	*	3	1	4	3	2	1	*	*		3	3	55
USOU ARMAS DE FOGO OU FACAS PARA AMEAÇAR VOCÊ?	6	62	8	2	1	2	1	2	5			1		9	4	3	4	1	1		3	6	38
PSÍQUICA/ VERBAL	23%																						
INSINUOU CONTINUAMENTE QUE VOCÊ TEM AMANTES OU TE XINGOU REPETIDAMENTE DE UM JEITO QUE OFENDE A SUA CONDUTA SEXUAL?	16	48	13	2	1	1		1	3	1	*	1	1	4	5	3	2	1	1	*	2	3	52
DESQUALIFICOU CONTINUAMENTE A SUA ATUAÇÃO COMO MÃE? *só para entrevistadas que tem filhos/as	9	39	7		2	1	1	1	2	1		2		3	33	1	2	1			4	3	61
DESQUALIFICOU VOCÊ SEXUALMENTE, DIZENDO MUITAS VEZES QUE IA PROCURAR OUTRAS, QUE VOCÊ NÃO DAVA CONTA DO RECADO, OU COISAS PARECIDAS?	7	39	10		1	1			4	1	1	1	1	2	3	4	1	2	1		2		61
FALOU MAL DO SEU TRABALHO DOMÉSTICO REPETIDAMENTE?	6	33	8	1				1	2	1	1	1	1	2	4	1	1	1	1		2	1	67
CRITICOU REPETIDAMENTE O SEU DESEMPENHO EM TRABALHOS FORA DE CASA?	5	44	9	1				2	2	4	1	1	2	3	3	2				1	4	1	56
SEXUAL	10%																						
FORÇOU VOCÊ A TER RELAÇÕES SEXUAIS QUANDO VOCÊ NÃO QUERIA?	8	43	10			*	1	1	2		1		1	4	5	3	3	1	1		2	2	57
FORÇOU VOCÊ A PRATICAR ATOS SEXUAIS QUE NÃO LHE AGRADAM?	4	35	6		1		1		2				1	3	7	1			1		2	1	65
ESTUPROU VOCÊ ?	3	55	15	2			5			2			2	3	5		5	2		2	3	3	45
ASSÉDIO	7%																						
ASSEDIOU VOCÊ SEXUALMENTE, LHE TOCANDO OU INSISTINDO EM SAIR COM VOCÊ DEPOIS DE VOCÊ MOSTRAR QUE NÃO QUERIA?	7	47	10		1		3		3				1	2	7	3	1	1	1	2	3	3	53
TE OBRIGOU OU PRESSIONOU A FAZER FAVORES SEXUAIS EM TROCA DE PROMOÇÃO OU AUMENTO DE SALÁRIO, OU AINDA PARA NÃO DEMITIR-SE DE EMPREGO?	1	42	9	3			3							9	3	3	3					3	58

P71M. Vou falar alguns tipos de violência que acontecem contra mulheres e gostaria que você me dissesse se já aconteceram com você. Algum homem já:

P75M. Você contou ou pediu ajuda para alguém? Quem?

VIOLÊNCIAS CONTRA MULHERES – DENÚNCIAS E ORIENTAÇÕES A NÃO DENUNCIAR

[em %]

Base: Entrevistadas que sofreram cada violência ...

	TOTAL	ONDE DENUNCIOU							QUEM ORIENTOU A NÃO DENUNCIAR										
		DENUNCIOU	Delegacia de policia	Delegacia da mulher	Policia (s/ especificar)	PM/ Posto da PM	Juizado dos menores	NÃO DENUNCIOU	ALGUÉM ORIENTOU A NÃO DENUNCIAR	Mãe/ sogra/ tia	Amigo/amiga/colega de trabalho	Marido	Avó/ sogro	Pais - pai e mãe	Familia/ parentes	Patrão/ patroa	Policia/ autoridade/ delegacia	Outros	NINGUÉM ORIENTOU NÃO DENUNCIAR
CONTROLE/ CERCEAMENTO	24%																		
FICOU CONTROLANDO A ONDE VOCÊ IA, SEU DINHEIRO OU OS LUGARES E AS PESSOAS COM QUEM VOCÊ FALAVA?	15	2	3	1				90	6	1		1					1		94
PROCUROU MENSAGENS NO SEU CELULAR OU E-MAIL SEM A SUA PERMISSÃO?	12	6	2	2	2			90	6			*					1	*	94
VIGIOU E PERSEGUIU VOCÊ?	10	14	6	3	3	*		81	9	1		1					1	*	91
IMPEDIU VOCÊ DE SAIR, TRANCANDO VOCÊ EM CASA?	7	17	7	7	1	1		81	7	3			1	1	1		1		93
RASGOU OU ESCONDEU SEUS DOCUMENTOS	2	33	19	7	5			63	13	2	4				2				87
FÍSICA OU AMEAÇA (à integridade física)	24%																		
DEU TAPAS, EMPURRÕES, APERTÕES OU SACUDIU VOCÊ?	16	19	10	3	4	1		78	9	1	1	1		*			1		91
AMEAÇOU DAR UMA SURRA EM VOCÊ?	13	17	7	5	3	1	*	80	10	2	4	*		*	1		1		90
BATEU OU ESPANCOU VOCÊ, DEIXANDO MARCAS, CORTES OU FRATURAS?	10	35	18	6	9	1	*	61	13	4	1	1					1		87
QUEBROU COISAS SUAS OU RASGOU SUAS ROUPAS?	9	12	5	3	3	*		86	5	2		1							95
USOU ARMAS DE FOGO OU FACAS PARA AMEAÇAR VOCÊ?	6	31	15	8	7	1		69	7	1		1	2		1		1	1	93
PSÍQUICA/ VERBAL	23%																		
INSINUOU CONTINUAMENTE QUE VOCÊ TEM AMANTES OU TE XINGOU REPETIDAMENTE DE UM JEITO QUE OFENDE A SUA CONDUTA SEXUAL?	16	15	5	5	3	*	*	85	7	2	1	1		*	1		1	*	93
DESQUALIFICOU CONTINUAMENTE A SUA ATUAÇÃO COMO MÃE? *só para entrevistadas que tem filhos/as	9	12	5	4	1	1		84	9	2	1	1			1		1	1	91
DESQUALIFICOU VOCÊ SEXUALMENTE, DIZENDO MUITAS VEZES QUE IA PROCURAR OUTRAS, QUE VOCÊ NÃO DAVA CONTA DO RECADO, OU COISAS PARECIDAS?	7	8	3	4		1		87	10	1	2			1	1		1		90
FALOU MAL DO SEU TRABALHO DOMÉSTICO REPETIDAMENTE?	6	6	3	1	1			91	6	2	1	1						1	94
CRITICOU REPETIDAMENTE O SEU DESEMPENHO EM TRABALHOS FORA DE CASA?	5	8	2	4	3			88	7	1							2		93
SEXUAL	10%																		
FORÇOU VOCÊ A TER RELAÇÕES SEXUAIS QUANDO VOCÊ NÃO QUERIA?	8	10	4	3	2			85	12	3	1		2				2		88
FORÇOU VOCÊ A PRATICAR ATOS SEXUAIS QUE NÃO LHE AGRADAM?	4	9	7		1			87	11	1	1		2				1		89
ESTUPROU VOCÊ ?	3	23	18	3				74	11	6					2				89
ASSÉDIO	7%																		
ASSEDIOU VOCÊ SEXUALMENTE, LHE TOCANDO OU INSISTINDO EM SAIR COM VOCÊ DEPOIS DE VOCÊ MOSTRAR QUE NÃO QUERIA?	7	8	4	1	1			88	6	2	1								94
TE OBRIGOU OU PRESSIONOU A FAZER FAVORES SEXUAIS EM TROCA DE PROMOÇÃO OU AUMENTO DE SALÁRIO, OU AINDA PARA NÃO DEMITIR-LA DE EMPREGO?	1	9		3				88	10						3			3	90

P71M. Vou falar alguns tipos de violência que aconteceram contra mulheres e gostaria que você me dissesse se já aconteceram com você. Algum homem já:

P76M. Você denunciou oficialmente essa violência .Onde?

P77M. Alguém te orientou a não denunciar? Quem?

FREQUÊNCIA DAS VIOLÊNCIAS CONTRA HOMENS

[em %]

Base: Entrevistados que sofreram cada violência ...

	TOTAL	CITOU EM NÚMERO DE VEZES DURAÇÃO DA VIOLÊNCIA	1 vez	2 ou 3 vezes	4 ou 5 vezes	Mais de 5 a 10 vezes	Mais de 10 vezes	Algumas/Várias/ muitas vezes (s/e)	CITOU EM TEMPO A DURAÇÃO DA VIOLÊNCIA SOFRIDA	A VIDA TODA/ SEMPRE	NÃO SABE
CONTROLE/ CERCEAMENTO	35%										
FICOU CONTROLANDO AONDE VOCÊ IA OU OS LUGARES E AS PESSOAS COM QUEM VOCÊ FALAVA?	25	89	8	22	14	14	21	10	0,4	5	6
PROCUROU MENSAGENS NO SEU CELULAR OU E-MAIL SEM A SUA PERMISSÃO?	20	88	10	21	16	12	20	10	0,4	5	7
VIGIOU E PERSEGUIU VOCÊ?	12	87	18	25	10	10	10	13	-	3	10
RASGOU OU ESCONDEU SEUS DOCUMENTOS?	4	90	63	9	6	9	-	3	-	-	10
FÍSICA OU AMEAÇA (à integridade física)	21%										
DEU TAPAS, EMPURRÕES, APERTÕES OU SACUDIU VOCÊ?	14	95	44	28	9	7	4	3	-	2	4
QUEBROU COISAS SUAS OU RASGOU SUAS ROUPAS?	11	92	50	23	9	4	4	4	-	1	7
BATEU EM VOCÊ, DEIXANDO MARCAS, CORTES OU FRATURAS?	5	94	50	21	14	5	-	4	-	-	6
USOU ARMAS DE FOGO OU FACAS PARA AMEAÇAR VOCÊ?	4	25	3	4	0	-	16	0	-	-	75
PSÍQUICA/ VERBAL	16%										
CRITICOU CONTINUAMENTE A SUA ATUAÇÃO COMO PAI * só entrevistados que tem filhos	10	87	11	41	10	12	4	8	-	4	8
DISSE OU INSINUOU SEGUIDAMENTE QUE VOCÊ NÃO É MACHO OU HOMEM SUFICIENTE PRA ELA	9	98	38	30	14	7	5	4	-	-	
DESQUALIFICOU SEGUIDAMENTE O TEU TRABALHO, SUA CAPACIDADE DE CONSEGUIR TRABALHO OU DE LEVAR DINHEIRO PRA CASA	7	90	18	32	14	14	3	7	-	4	7

P43H. É muito comum que em brigas de casais ou dentro da família, as pessoas acabem se xingando ou se batendo. Vou falar algumas coisas que acontecem e gostaria que você me dissesse se já aconteceram com você. Alguma mulher já: PH44a. Quantas vezes, mais ou menos, aconteceu com você de uma mulher...?

VIOLÊNCIAS CONTRA HOMENS – DURAÇÃO DAS OCORRÊNCIAS

[em %]

Base: Entrevistados que sofreram cada violência ...

	TOTAL	CITOU EM NÚMERO DE VEZES DURAÇÃO DA VIOLÊNCIA	1 vez	Algumas/ Várias/ muitas vezes (s/e)	CITOU EM TEMPO A DURAÇÃO DA VIOLÊNCIA SOFRIDA	Até 1 ano	Mais de 1 a 5 anos/ alguns anos	Mais de 5 a 10 anos	Mais de 10 anos	SEMPRE/ A VIDA TODA	NÃO SABE
CONTROLE/ CERCEAMENTO	35%										
FICOU CONTROLANDO AONDE VOCÊ IA OU OS LUGARES E AS PESSOAS COM QUEM VOCÊ FALAVA?	25	2	2	*	85	47	25	7	6	1	10
PROCUROU MENSAGENS NO SEU CELULAR OU E-MAIL SEM A SUA PERMISSÃO?	20	4	3	1	78	50	23	4	1	2	13
VIGIOU E PERSEGUIU VOCÊ?	12	4	4	-	82	50	23	6	3	-	13
RASGOU OU ESCONDEU SEUS DOCUMENTOS?	4	15	15	-	60	45	11	4	-	-	23
FÍSICA OU AMEAÇA (à integridade física)	21%										
DEU TAPAS, EMPURRÕES, APERTÕES OU SACUDIU VOCÊ?	14	21	21	-	57	40	13	4	-	1	20
QUEBROU COISAS SUAS OU RASGOU SUAS ROUPAS?	11	17	17	-	61	44	12	4	1	-	21
BATEU EM VOCÊ, DEIXANDO MARCAS, CORTES OU FRATURAS?	5	21	21	-	49	31	12	6	-	-	26
USOU ARMAS DE FOGO OU FACAS PARA AMEAÇAR VOCÊ?	4	1	1	-	24	14	5	5	-	-	75
PSÍQUICA/ VERBAL	16%										
CRITICOU CONTINUAMENTE A SUA ATUAÇÃO COMO PAI * só entrevistados que tem filhos	10	4	4	-	75	53	11	6	5	3	17
DISSE OU INSINUOU SEGUIDAMENTE QUE VOCÊ NÃO É MACHO OU HOMEM SURFICIENTE PRA ELA	9	15	15	-	69	51	14	4	-	-	16
DESQUALIFICOU SEGUIDAMENTE O TEU TRABALHO, SUA CAPACIDADE DE CONSEGUIR TRABALHO OU DE LEVAR DINHEIRO PRA CASA	7	3	3	-	74	51	16	7	-	2	21

P43H. É muito comum que em brigas de casais ou dentro da família, as pessoas acabem se xingando ou se batendo. Vou falar algumas coisas que acontecem e gostaria que você me dissesse se já aconteceram com você. Alguma mulher já: PH44b. Durante quanto tempo, mais ou menos, isso aconteceu com você?

VIOLÊNCIAS CONTRA HOMENS – ÚLTIMA VEZ DA OCORRÊNCIA

[em %]

Base: Entrevistados que sofreram cada violência ...

	TOTAL	Até 1 ano/ sempre	Mais de 1 a 5 anos	Mais de 5 a 10 anos	Mais de 10 anos	NÃO SABE
CONTROLE/ CERCEAMENTO	35%					
FICOU CONTROLANDO AONDE VOCÊ IA OU OS LUGARES E AS PESSOAS COM QUEM VOCÊ FALAVA?	25	49	25	10	9	6
PROCUROU MENSAGENS NO SEU CELULAR OU E-MAIL SEM A SUA PERMISSÃO?	20	53	28	6	3	9
VIGIOU E PERSEGUIU VOCÊ?	12	34	33	9	11	10
RASGOU OU ESCONDEU SEUS DOCUMENTOS?	4	43	18	16	10	8
FÍSICA OU AMEAÇA (à integridade física)	21%					
DEU TAPAS, EMPURRÕES, APERTÕES OU SACUDIU VOCÊ?	14	28	35	19	11	5
QUEBROU COISAS SUAS OU RASGOU SUAS ROUPAS?	11	37	30	14	15	3
BATEU EM VOCÊ, DEIXANDO MARCAS, CORTES OU FRATURAS?	5	30	25	16	19	8
USOU ARMAS DE FOGO OU FACAS PARA AMEAÇAR VOCÊ?	4	24	37	17	13	2
PSÍQUICA/ VERBAL	16%					
CRITICOU CONTINUAMENTE A SUA ATUAÇÃO COMO PAI * só entrevistados que tem filhos	10	42	19	14	13	7
DISSE OU INSINUOU SEGUIDAMENTE QUE VOCÊ NÃO É MACHO OU HOMEM SUFICIENTE PRA ELA	9	29	31	24	11	3
DESQUALIFICOU SEGUIDAMENTE O TEU TRABALHO, SUA CAPACIDADE DE CONSEGUIR TRABALHO OU DE LEVAR DINHEIRO PRA CASA	7	40	26	15	11	5

P43H. É muito comum que em brigas de casais ou dentro da família, as pessoas acabem se xingando ou se batendo. Vou falar algumas coisas que acontecem e gostaria que você me dissesse se já aconteceram com você. Alguma mulher já: PH45. mais ou menos, quanto tempo faz que isso aconteceu com você?

VIOLÊNCIAS CONTRA HOMENS – VÍNCULO COM AGRESSORA NA ÉPOCA

[em %]

Base: Entrevistados que sofreram cada violência ...

	TOTAL	Esposa/ companheira/ parceira	Namorada	Noiva/ ex noiva	Ex mulher/ ex esposa/ ex companheira	Ex namorada	Mãe	Madrasta	Tias	Avó	Irmãs	Neta	Cunhada	Família/ parentes	Vizinha	Amiga/ conhecida	Colega de trabalho/ escola	Patroa/ Supervisora	Desconhecido/ Nenhum	Empregada doméstica residente	Outros
CONTROLE/ CERCEAMENTO																					
FICOU CONTROLANDO AONDE VOCÊ IA OU OS LUGARES E AS PESSOAS COM QUEM VOCÊ FALAVA?	25	53	34	1	0	*	3		*				*		*	1	*	*			1
PROCUROU MENSAGENS NO SEU CELULAR OU E-MAIL SEM A SUA PERMISSÃO?	20	50	39	*		1	1				1					1					*
VIGIOU E PERSEGUIU VOCÊ?	12	48	35		2	2						1				1	1		1		2
RASGOU OU ESCONDEU SEUS DOCUMENTOS?	4	62	19		2	2									2						4
FÍSICA OU AMEAÇA (à integridade física)																					
DEU TAPAS, EMPURRÕES, APERTÕES OU SACUDIU VOCÊ?	14	42	36		2	2	2		1	2	2				1	5	1		2		3
QUEBROU COISAS SUAS OU RASGOU SUAS ROUPAS?	11	55	29		2	1	4		1		1					2				1	1
BATEU EM VOCÊ, DEIXANDO MARCAS, CORTES OU FRATURAS?	5	38	32			4			3	6	2					4			3	3	6
USOU ARMAS DE FOGO OU FACAS PARA AMEAÇAR VOCÊ?	4	56	23		2				2	4	2					5			2		2
PSÍQUICA/ VERBAL																					
CRITICOU CONTINUAMENTE A SUA ATUAÇÃO COMO PAI * só entrevistados que tem filhos	10	69	13		1		1					1		1	1	3					2
DISSE OU INSINUOU SEGUIDAMENTE QUE VOCÊ NÃO É MACHO OU HOMEM SUFICIENTE PRA ELA	9	56	23		2				2	4	2					5			2		4
DESQUALIFICOU SEGUIDAMENTE O TEU TRABALHO, SUA CAPACIDADE DE CONSEGUIR TRABALHO OU DE LEVAR DINHEIRO PRA CASA	7	49	18	1		1	3	1	1	1	1	1	2	1		3	5	2	1		2

VIOLÊNCIAS CONTRA HOMENS – VÍNCULO COM AGRESSORA HOJE

[em %]

Base: Entrevistadas que sofreram cada violência ...

	TOTAL	Esposa/ companheira/ parceira	Ex mulher/ ex esposa/ ex companheira	Ex namorada	Conhecida/ amiga	Namorada	Noiva/ Ex noiva	Mãe	Cunhada	Tias	Colega de trabalho/ escola	Desconhecida	Ex amiga	Ex vizinha	Ex chefe / ex patrão	Irmãs	Ex-Empregada doméstica residente	Outros	Não respondeu/ recusa
CONTROLE/ CERCEAMENTO	35%																		
FICOU CONTROLANDO AONDE VOCÊ IA OU OS LUGARES E AS PESSOAS COM QUEM VOCÊ FALAVA?	25	38	15	18	11	6	2	3	1	1	*	*	1	*	*			1	3
PROCUROU MENSAGENS NO SEU CELULAR OU E-MAIL SEM A SUA PERMISSÃO?	20	38	12	25	8	7	1	1								1		*	6
VIGIOU E PERSEGUIU VOCÊ?	12	29	21	22	10	3			1			1	1					2	9
RASGOU OU ESCONDEU SEUS DOCUMENTOS?	4	18	38	15	13									2				4	8
FÍSICA OU AMEAÇA (à integridade física)	21%																		
DEU TAPAS, EMPURRÕES, APERTÕES OU SACUDIU VOCÊ?	14	22	18	27	13	3	*	2		1	2	2	1			2		4	3
QUEBROU COISAS SUAS OU RASGOU SUAS ROUPAS?	11	27	27	18	10	5		4	1	1						1	1	1	5
BATEU, DEIXANDO MARCAS, CORTES OU FRATURAS?	5	18	18	26	10	2				3	2	6				2		6	8
USOU ARMAS DE FOGO OU FACAS PARA AMEAÇAR VOCÊ?	4		8	10	6							2						3	71
PSÍQUICA/ VERBAL	16%																		
CRITICOU CONTINUAMENTE A SUA ATUAÇÃO COMO PAI * só entrevistados que tem filhos	10	41	26	12	3			1			1		1					3	8
DISSE OU INSINUOU SEGUIDAMENTE QUE VOCÊ NÃO É MACHO OU HOMEM SUFICIENTE PRA ELA	9	11	18	30	12	2	1	1	5			6	7					5	3

RAZÕES DA ÚLTIMA VIOLÊNCIA SOFRIDA

comparativos 2001/ 2010 e mulheres/ homens [espontânea e múltipla, em %]

Base: Entrevistadas que já sofreram algum tipo de violência
 Base: Entrevistados que já bateram em uma mulher ou namorada mais de uma vez -Total da amostra

	MULHERES		HOMENS
	2001	2010	
CONTROLE DE FIDELIDADE	34	46	50
PRÉ DISPOSIÇÃO PSICOLÓGICA	36	23	14
AFIRMAÇÃO DE AUTONOMIA	21	19	12
FILHOS(AS) / (TAREFAS DOMÉSTICA* só p/ mulheres)	6	7	2
SUBMISSÃO/ BAIXA AUTO-ESTIMA	5	4	-
QUESTÕES FINANCEIRAS	1	1	2
ESTAVA SOZINHA	3	0	-
OUTRAS GERAIS			
Discussão familiar/ divergência de opiniões/ desentendimento familiar	6	4	-
Briga a toa, sem importância	0	2	-
Machismo/ acham que por serem homens falam/ fazem o que querem	4	1	-
Em decorrência de assalto/ assalto a mão armada/ perseguição de desconhecido/ bandido/ assassino	-	1	-
<u>Mulheres:</u> Sou uma pessoa agressiva/ não sabe conversar sem agredi-lo/ porque eu o xinguei/ fui pra cima dele antes/ eu o empurrei antes <u>Homens:</u> Agressão mútua/ ela o agrediu e ele também/ Foi para se defender/ ela tentou agredi-lo e ele se defendeu	1	1	25
Para destruir seu casamento/ inveja para destruir seu casamento	0	0	-
Ela o xingou/ o agrediu verbalmente/ falou palavrões/ palavras de baixo calão/ fez piadinhas em relação a sua pessoa	-	-	10
Perda do respeito	-	-	8
NÃO SABE/ NR / RECUSA	4	7	2

P78M. Falando da última violência que você sofreu, ou seja, o caso do ... (repita o agente, P.74) ... que ... (repita violência, P.73) ... você saberia dizer por que isso aconteceu? Por quais outras razões você acha que isso aconteceu?

P50M. Você saberia dizer por que aconteceu isso? Por quais outras razões você bateu nela?

RAZÕES DA ÚLTIMA VIOLÊNCIA SOFRIDA , por renda familiar mensal

[espontânea e múltipla, em %]

Base: Entrevistadas que já sofreram algum tipo de violência

MULHERES

	TOTAL	RENDA FAMILIAR MENSAL			
		Até 1 SM	+ de 1 a 2 SM	+ de 2 a 5 SM	+ de 5 SM
Peso	100%	20%	27%	31%	14%
CONTROLE DE FIDELIDADE	46	49	45	45	51
Ciúmes/ ciúmes mútuo	32	31	32	30	35
Infidelidade/ acha que ela tem amantes/ imaginou que ela o estivesse traindo/ tinha medo que eu o traísse	9	14	9	8	5
Porque tinha outra mulher/ por causa das amantes que ele tem na rua/ ele me traía	5	7	6	5	2
Desconfiança/ curiosidade em checar ligações/ emails/ mensagem de cel	4	2	4	4	9
Porque era nova/ era nova e muito bonitinha/ Por ser gostosa	2	2	1	2	2
Ele é muito inseguro / por insegurança / e ele fica inseguro com sua independência	1		1	1	4
Porque quando se arruma fica mais bonita/ chama mais a atenção do que ele	1	1	1	1	
PRÉ DISPOSIÇÃO PSICOLÓGICA	23	31	20	23	17
É alcoólatra/ estava bêbado/ bebe muito	12	18	12	10	7
É grosso/ estúpido/ implicante	3	6	2	3	4
Ele é muito violento/ agressivo	3	4	3	4	2
Viciado em drogas	2	3	1	3	2
É muito nervoso/ estava nervoso/ descontrolado/ estressado	2	3	2	1	3
Acho que era louco/ desequilibrado/ psicopata/ insano	1	1	1	3	1
Acho que era tarado/ compulsão sexual/ maníaco sexual	1	2		2	
É um homem ruim/ perverso	1	2	1		

RAZÕES DA ÚLTIMA VIOLÊNCIA SOFRIDA , por renda familiar mensal

[espontânea e múltipla, em %]

Base: Entrevistadas que já sofreram algum tipo de violência

→ continuação

MULHERES

	TOTAL	RENDA FAMILIAR MENSAL			
		Até 1 SM	+ de 1 a 2 SM	+ de 2 a 5 SM	+ de 5 SM
Peso	100%	20%	27%	31%	14%
AFIRMAÇÃO DE AUTONOMIA	19	21	20	20	18
Pediu a separação/ não aceitava a separação	4	4	5	4	3
Porque acham que a mulher tem que estar sempre disponível/ disposta para o sexo mesmo que não queira/ que é obrigação/ não respeitam a vontade da mulher	4	5	2	5	5
Não queria que saísse de casa/ saísse com as amigas/ fosse à festas/ visitasse minhas amigas	4	7	3	3	2
Porque não queria namorar com ele/ sair com ele/ Não deu bola/ não deu confiança	2	1	4	1	1
Queria controlar meus passos/ onde vou/ tudo que faço	2	2	3	1	1
Se recusou a fazer o que ele queria/ Não fazia o que ele mandava	1	2	1	1	2
Por ter sua liberdade/ por causa da sua independência	1	1	1		2
É mandão/ autoritário	0	1		0	2
FILHOS(AS) / TAREFAS DOMÉSTICAS	7	6	9	7	4
Devido a não finalização/ realização/ satisfação relativa a trabalhos/ tarefas domésticas (o almoço/ jantar não estava pronto/ a pia estava suja/ não gostava da minha comida/ não tinha dado banho nas crianças ainda)	3	3	4	4	1
Disse que eu tinha que ficar em casa cuidando dos filhos/ que não cuidava dos filhos/ criticava a forma como cuidava dos filhos	2	2	1	1	2
Não tem paciência com os filhos: estava brigando/ batendo nos filhos	0	1	0	1	

RAZÕES DA ÚLTIMA VIOLÊNCIA SOFRIDA , por renda familiar mensal

[espontânea e múltipla, em %]

Base: Entrevistadas que já sofreram algum tipo de violência

→ continuação

MULHERES

	TOTAL	RENDA FAMILIAR MENSAL			
		Até 1 SM	+ de 1 a 2 SM	+ de 2 a 5 SM	+ de 5 SM
Peso	100%	20%	27%	31%	14%
SUBMISSÃO/ BAIXA AUTO-ESTIMA	4	4	4	3	3
Era inocente/ sem malícia/ muito nova/ jovem/ não sabia nada da vida	1	1	2	1	2
Porque dependia dele / Porque pediu dinheiro para ele	0	1		0	
Ele nunca gostou de mim	0	1	0		
Porque se sentia submissa/ para que se sentisse submissa	0			1	
Porque não consegui demonstrar sua capacidade	0	1		0	
QUESTÕES FINANCEIRAS	1	2	1	2	2
Porque quando a pessoa não tem emprego, fica meio revoltada/ faltava dinheiro para comprar comida	0			0	
Outras respostas de Questões financeiras	1	2	1	1	2
OUTRAS GERAIS					
Discussão familiar/ divergência de opiniões/ desentendimento familiar	4	5	5	3	5
Briga a toa, sem importância	2	2	3	1	2
Machismo/ acham que por serem homens falam/ fazem o que querem	1	1	1	1	2
Em decorrência de assalto/ assalto a mão armada/ perseguição de desconhecido/ bandido/ assassino	1	2	1	1	1
Sou uma pessoa agressiva/ não sabe conversar sem agredi-lo/ porque eu o xinguei/ fui pra cima dele antes/ eu o empurrei antes	1	1	1	0	
Para destruir seu casamento/ inveja para destruir seu casamento	0		1		1
NÃO SABE/ NÃO RESPONDEU/ RECUSA	7	3	7	7	6

P78M - Falando da última violência que você sofreu, ou seja, o caso do você saberia dizer por que isso aconteceu?
Por quais outras razões você acha que isso aconteceu?

RAZÕES DA ÚLTIMA VIOLÊNCIA SOFRIDA , por situação conjugal

[espontânea e múltipla, em %]

Base: Entrevistadas que já sofreram algum tipo de violência

MULHERES

	TOTAL	SITUAÇÃO CONJUGAL												
		CASADA			SOLTEIRA	SEPARADA	VIÚVA	COM PARCEIROA			SEM PARCEIRO			
		TOTAL	cívil	sem registro				TOTAL	CASADA	SOLTEIRA	SEPARADA	VIÚVA	TOTAL	SOLTEIRA
Peso	100%	54%	27%	27%	25%	13%	8%	75%	54%	15%	5%	25%	10%	15%
CONTROLE DE FIDELIDADE	46	44	41	47	50	54	39	47	44	54	59	43	43	43
Ciúmes/ ciúmes mútuo	32	29	25	32	36	38	25	32	29	41	43	29	28	29
Infidelidade/ acha que ela tem amantes/ imaginou que ela o estivesse traindo/ tinha medo que eu o traísse	9	9	9	9	8	10	13	9	9	10	10	9	5	11
Porque tinha outra mulher/ por causa das amantes que ele tem na rua/ ele me traía	5	6	7	4	3	7	4	5	6	3	5	5	3	6
Desconfiança/ curiosidade em checar ligações/ emails/ mensagem de cel	4	4	3	4	7	4	1	5	4	9	2	3	3	3
Porque era nova/ era nova e muito bonitinha/ Por ser gostosa	2	1	1	1	1	2	5	1	1	1	4	3	1	3
Ele é muito inseguro / por insegurança / e ele fica inseguro com sua independência	1	1	1	1	2	3		2	1	3	6	0		1
Porque quando se arruma fica mais bonita/ chama mais a atenção do que ele	1	1		2	1			1	1			1	2	
PRÉ DISPOSIÇÃO PSICOLÓGICA	23	24	23	25	13	24	41	21	24	10	26	26	17	32
É alcoólatra/ estava bêbado/ bebe muito	12	12	9	15	6	13	28	11	12	5	16	15	8	20
É grosso/ estúpido/ impicante	3	3	2	3	2	6	8	2	3	1	4	5	2	8
Ele é muito violento/ agressivo	3	4	3	4	1	5	4	3	4		8	3	3	4
Viciado em drogas	2	2	2	2	2	2	2	2	2	1	2	3	4	2
É muito nervoso/ estava nervoso/ descontrolado/ estressado	2	2	2	2	1	1	5	2	2	1	2	2	1	3
Acho que era louco/ desequilibrado/ psicopata/ insano	1	2	2	2	1	1	1	1	2	1		1	1	1
Acho que era tarado/ compulsão sexual/ maníaco sexual	1	2	2	1	0			1	2	1				
É um homem ruim/ perverso	1	0		0	0	2	4	0	0		2	2	1	3
AFIRMAÇÃO DE AUTONOMIA	19	17	14	20	28	19	9	21	17	31	25	16	22	12
Pediu a separação/ não aceitava a separação	4	3	1	4	7	9		4	3	6	11	5	8	4
Porque acham que a mulher tem que estar sempre disponível/ disposta para o sexo mesmo que não queira/ que é obrigação/ não respeitam a vontade da mulher	4	5	5	6	3	1	4	4	5	3		3	2	3
Não queria que saísse de casa/ saísse com as amigas/ fosse à festas/ visitasse minhas amigas	4	4	4	4	6		1	4	4	7		2	3	1
Porque não queria namorar com ele/ sair com ele/ Não deu bola/ não deu confiança	2	1	1	1	3	4		3	1	5	8	1	1	1
Queria controlar meus passos/ onde vou/ tudo que faço	2	2	1	2	3	1		2	2	4		1		1
Se recusou a fazer o que ele queria/ Não fazia o que ele mandava	1	1	1	1	2	1	3	1	1	3		2	1	2
Por ter sua liberdade/ por causa da sua independência	1	0		0	1	2		1	0	2	4	0	1	

P78M - Falando da última violência que você sofreu, ou seja, o caso do você saberia dizer por que isso aconteceu? Por quais outras razões você acha que isso aconteceu?

continua →
263

RAZÕES DA ÚLTIMA VIOLÊNCIA SOFRIDA , por situação conjugal

[espontânea e múltipla, em %]

Base: Entrevistadas que já sofreram algum tipo de violência

MULHERES

→ continuação

SITUAÇÃO CONJUGAL

CASADA

COM PARCEIROA

SEM PARCEIRO

	TOTAL	SITUAÇÃO CONJUGAL												
		CASADA			SOLTEIRA	SEPARADA	VIÚVA	COM PARCEIROA			SEM PARCEIRO			
		TOTAL	cívil	sem registro				TOTAL	CASADA	SOLTEIRA	SEPARADA/ VIÚVA	TOTAL	SOLTEIRA	SEPARADA/ VIÚVA
Peso	100%	54%	27%	27%	25%	13%	8%	75%	54%	15%	5%	25%	10%	15%
FILHOS(AS) / TAREFAS DOMÉSTICAS	7	9	9	10	3	2	7	7	9	2	2	5	4	5
Devido a não finalização/ realização/ satisfação relativa a trabalhos/ tarefas domésticas (o almoço/ jantar não estava pronto/ a pia estava suja/ não gostava da minha comida/ não tinha dado banho nas crianças ainda)	3	4	4	5	2	1	4	4	4	2		3	3	3
Disse que eu tinha que ficar em casa cuidando dos filhos/ que não cuidava dos filhos/ criticava a forma como cuidava dos filhos	2	2	2	3	0	1		2	2			1	1	1
SUBMISSÃO/ BAIXA AUTO-ESTIMA	4	3	4	2	5	2	6	3	3	3		5	6	5
Era inocente/ sem malícia/ muito nova/ jovem/ não sabia nada da vida	1	2	3	1	1		1	2	2	1		0		1
Porque dependia dele / Porque pediu dinheiro para ele	0					1	2					1		2
Ele nunca gostou de mim	0					1	1					1		2
Porque se sentia submissa/ para que se sentisse submissa	0	0	0		0			0	0	1				
Porque não conseguiu demonstrar sua capacidade	0	0	0		0			0	0			0	1	
Quando uma mulher casa, ela tem que fazer o que o homem quer (para ele não procurar outra/ "sou esposa dele e não posso negar")	0						1					0		1
QUESTÕES FINANCEIRAS	1	1	2	1	2	2	1	1	1	1	4	2	3	1
Porque quando a pessoa não tem emprego, fica meio revoltada/ faltava dinheiro para comprar comida	0	0		0				0	0					
Outras respostas de Questões financeiras	1	1	2	0	2	2	1	1	1	1	4	2	3	1
OUTRAS GERAIS														
Discussão familiar/ divergência de opiniões/ desentendimento familiar	4	5	6	3	3	5	3	4	5	1	4	5	5	4
Briga a toa, sem importância	2	3	3	3	1	1		2	3	1		1	1	1
Machismo/ acham que por serem homens falam/ fazem o que querem	1	1	1	1	1	3	0	1	1		4	1	2	1
Em decorrência de assalto/ assalto a mão armada/ perseguição de desconhecido/ bandido/ assassino	1	1	2	0	0	2	1	1	1			2	1	3
Sou uma pessoa agressiva/ não sabe conversar sem agredi-lo/ porque eu o xinguei/ fui pra cima dele antes/ eu o empurrei antes	1	0	1		1	1		1	0	1	2			
NÃO SABE/ NÃO RESPONDEU/ RECUSA	7	7	7	7	7	5	7	7	7	7	6	6	7	6

RAZÕES DA ÚLTIMA VIOLÊNCIA SOFRIDA , por idade e escolaridade

[espontânea e múltipla, em %]

Base: Entrevistadas que já sofreram algum tipo de violência

MULHERES

	TOTAL	IDADE						ESCOLARIDADE				
		15 a 17 anos	18 a 24 anos	25 a 34 anos	35 a 44 anos	45 a 59 anos	60 anos ou mais	Até 4ª série	5a a 8a série	Médio	Superior ou +	
	peso	100%	6%	18%	27%	21%	19%	9%	22%	23%	39%	16%
CONTROLE DE FIDELIDADE	46	52	49	48	47	43	35	40	50	47	48	
Ciúmes/ ciúmes mútuo	32	37	36	33	35	25	21	26	32	32	35	
Infidelidade/ acha que ela tem amantes/ imaginou que ela o estivesse traindo/ tinha medo que eu o traísse	9	4	10	7	13	10	8	8	14	9	5	
Porque tinha outra mulher/ por causa das amantes que ele tem na rua/ ele me traía	5	2	1	4	4	11	9	7	8	3	2	
Desconfiança/ curiosidade em checar ligações/ emails/ mensagem de cel	4	13	7	4	2	3	2	3	4	5	6	
Porque era nova/ era nova e muito bonitinha/ Por ser gostosa	2		2	1	1	1	5	2	1	2	1	
Ele é muito inseguro / por insegurança / e ele fica inseguro com sua independência	1		1	3	1	1				2	4	
Porque quando se arruma fica mais bonita/ chama mais a atenção do que ele	1		1	0	1	1		1	1	0	1	
Por que é safado/ sem vergonha	0		1	0	1			1		1		
PRÉ DISPOSIÇÃO PSICOLÓGICA	23	4	14	21	26	28	36	35	22	18	18	
É alcoólatra/ estava bêbado/ bebe muito	12		8	8	12	18	27	24	13	7	6	
É grosso/ estúpido/ implicante	3		1	4	3	5	6	6	3	3	3	
Ele é muito violento/ agressivo	3	2	2	2	4	5	4	5	1	4	2	
Viciado em drogas	2		1	5	3	1	1	1	4	2	3	
É muito nervoso/ estava nervoso/ descontrolado/ estressado	2		1	3	1	3	2	3	1	1	4	
Acho que era louco/ desequilibrado/ psicopata/ insano	1		2	1	3	0		0		3	1	
Acho que era tarado/ compulsão sexual/ maníaco sexual	1		2	1	1	1		0	1	1	1	
É um homem ruim/ perverso	1			1	1	1	2	2	1			

RAZÕES DA ÚLTIMA VIOLÊNCIA SOFRIDA , por idade e escolaridade

[espontânea e múltipla, em %]

Base: Entrevistadas que já sofreram algum tipo de violência

→ continuação

MULHERES

	TOTAL	IDADE						ESCOLARIDADE			
		15 a 17 anos	18 a 24 anos	25 a 34 anos	35 a 44 anos	45 a 59 anos	60 anos ou mais	Até 4ª série	5ª a 8ª série	Médio	Superior ou +
peso	100%	6%	18%	27%	21%	19%	9%	22%	23%	39%	16%
AFIRMAÇÃO DE AUTONOMIA	19	28	21	23	18	14	13	17	21	20	17
Pediu a separação/ não aceitava a separação	4	6	3	6	3	5		4	3	5	6
Porque acham que a mulher tem que estar sempre disponível/ disposta para o sexo mesmo que não queira/ que é obrigação/ não respeitam a vontade da mulher	4		3	5	4	3	5	6	3	4	2
Não queria que saísse de casa/ saísse com as amigas/ fosse à festas/ visitasse minhas amigas	4	10	5	4	4	1	3	4	5	3	2
Porque não queria namorar com ele/ sair com ele/ Não deu bola/ não deu confiança	2	6	3	2	2	1		1	3	2	2
Queria controlar meus passos/ onde vou/ tudo que faço	2	2	1	3	3	1	1	1	2	2	
Se recusou a fazer o que ele queria/ Não fazia o que ele mandava	1	3	2	2	1	1	1	1	2	1	2
Por ter sua liberdade/ por causa da sua independência	1		1	1	0	1			1	1	1
Estava trabalhando fora e ele não queria	0		1	0	1		1		1	1	
É mandão/ autoritário	0		1	1	0				1	1	
Falta de diálogo	0			0		1				0	1
FILHOS(AS) / TAREFAS DOMÉSTICAS	7	5	5	6	8	9	4	8	6	7	5
Devido a não finalização/ realização/ satisfação relativa a trabalhos/ tarefas domésticas (o almoço/ jantar não estava pronto/ a pia estava suja/ não gostava da minha comida/ não tinha dado banho nas crianças ainda)	3	5	3	2	4	5	2	4	3	3	4
Disse que eu tinha que ficar em casa cuidando dos filhos/ que não cuidava dos filhos/ criticava a forma como cuidava dos filhos	2		2	3	1	2			2	2	2
Em defesa dos filhos: porque ele estava brigando/ batendo nos filhos	1		1	0	1	1	1	1	0	1	
Não tem paciência com os filhos: estava brigando/ batendo nos filhos	0			0	1		1	1		1	

RAZÕES DA ÚLTIMA VIOLÊNCIA SOFRIDA , por idade e escolaridade

[espontânea e múltipla, em %]

Base: Entrevistadas que já sofreram algum tipo de violência

MULHERES

	TOTAL	IDADE						ESCOLARIDADE				
		15 a 17 anos	18 a 24 anos	25 a 34 anos	35 a 44 anos	45 a 59 anos	60 anos ou mais	Até 4ª série	5ª a 8ª série	Médio	Superior ou +	
	peso	100%	6%	18%	27%	21%	19%	9%	22%	23%	39%	16%
SUBMISSÃO/ BAIXA AUTO-ESTIMA												
Era inocente/ sem malícia/ muito nova/ jovem/ não sabia nada da vida	4	4	3	5	1	4	7	5	3	4	3	
Porque dependia dele / Porque pediu dinheiro para ele	1		3	1	1	1	3	1	0	2	1	
Porque dependia dele / Porque pediu dinheiro para ele	0						3	1		0		
Ele nunca gostou de mim	0					1		1				
Porque se sentia submissa/ para que se sentisse submissa	0			1						0	1	
Porque não conseguiu demonstrar sua capacidade	0	2		0				0		0		
OUTRAS GERAIS												
Discussão familiar/ divergência de opiniões/ desentendimento familiar	4		4	5	3	5	4	6	4	3	4	
Briga a toa, sem importância	2		2	3	2	1	2	3	1	2	2	
Machismo/ acham que por serem homens falam/ fazem o que querem	1			0	2	2	1	0	1	1	3	
Em decorrência de assalto/ assalto a mão armada/ perseguição de desconhecido/ bandido/ assassino	1			1	2	1	3	1	2	1	1	
Sou uma pessoa agressiva/ não sabe conversar sem agredi-lo/ porque eu o xinguei/ fui pra cima dele antes/ eu o empurrei antes	1		1	1	1				1	1	1	
Para destruir seu casamento/ inveja para destruir seu casamento	0				1		1			0	1	
NÃO SABE/ NÃO RESPONDEU/ RECUSA												
	7	6	10	7	5	6	7	6	6	8	6	

CONHECIMENTO DA LEI MARIA DA PENHA

comparativo mulheres/ homens [em %]

Base: Total da amostra M2/H2

MULHERES	HOMENS
2010	

CONHECE/ OUVIU FALAR	84	85
PERCEPÇÕES POSITIVAS	78	80
É uma lei que pune os homens que agredem mulheres/ punições severas/ vão presos/ botam na cadeia / são punidos com base nesta lei/ não tem fiança / a polícia vai atrás do homem para dar um corretivo e, se persistir, ele é preso	37	41
É uma lei protege judicialmente as mulheres vítimas de violência/ que dá proteção às mulheres / dá apoio moral/ beneficia/ favorece a mulher espancada	29	21
É uma lei que defende de maus tratos/ de apanhar / de estupro / de agressões físicas/	10	18
É uma lei que protege a mulher contra a violência doméstica/ que é maltratada pelo marido/ ex-marido	8	9
É uma lei que defende de agressões verbais/ xingamentos/ ofensas / abusos morais	5	8
É uma lei que faz com que os homens fiquem com medo de maltratar as mulheres/ que pensem mais antes da agressão/ Lei que favorece a denúncia dos agressores de mulheres/ as mulheres podem denunciar baseadas nesta lei	5	5
Lei que protege a mulher de ameaças/ ameaças de morte / É uma lei que protege o direito da mulher/ proíbe os homens de agredir mulheres	3	7
É uma lei que garante um distanciamento do agressor com a vítima	2	*
É uma lei que foi criada dez anos após uma mulher ter levado um tiro em Fortaleza, ficando tetraplégica	1	1
Lei que pune tanto os homens quanto as mulheres agressoras(es)/ pune todos que agredem mulheres	1	2
É uma lei que tenta fazer com que diminua a agressão às mulheres/ que diminui a violência contra a mulher	1	2
PERCEPÇÕES NEGATIVAS	8	3
É uma lei que não é eficaz porque a polícia espera acontecer a tragédia/ deveria ser mais rigorosa/ demora muito para punir os homens/ o homem fica detido algumas horas e faz serviços comunitários	8	3
OUTRAS RESPOSTAS	6	4
NÃO CONHECE/ NUNCA OUVIU FALAR	16	15

CONHECIMENTO DA LEI MARIA DA PENHA

por escolaridade e sofreu ou não violência [em %]

Base: Total da amostra M2

MULHERES	TOTAL	ESCOLARIDADE				SOFREU/ NÃO SOFREU VIOLÊNCIA						
		até 4ª série	5ª a 8ª série	médio	superior	JÁ SOFREU	controle	física	psíquica	sexual	assédio	NUNCA SOFREU
Peso	100%	24%	31%	28%	16%	40%	24%	24%	23%	10%	7%	60%
CONHECE/ OUVIU FALAR	84	70	80	90	94	87	89	85	87	88	85	82
PERCEPÇÕES POSITIVAS	78	65	73	84	86	79	81	77	80	77	75	77
É uma lei que pune os homens que agredem mulheres/ punições severas/ vão presos/ botam na cadeia / são punidos com base nesta lei/ não tem fiança / a policia vai atrás do homem para dar um corretivo e, se persistir, ele é preso	37	34	35	41	36	36	33	37	35	33	25	39
É uma lei protege judicialmente as mulheres vítimas de violência/ que dá proteção às mulheres / dá apoio moral/ beneficia/ favorece a mulher espancada	29	24	27	30	37	31	32	29	34	38	31	28
É uma lei que defende de maus tratos/ de apanhar / de estupro / de agressões físicas/	10	7	7	14	11	11	11	9	12	6	8	10
É uma lei que protege a mulher contra a violência doméstica/ que é maltratada pelo marido/ ex-marido	8	4	9	8	12	6	6	4	4	2	8	9
É uma lei que defende de agressões verbais/ xingamentos/ ofensas / abusos morais	5	4	5	5	5	6	5	6	6	7	5	4
É uma lei que faz com que os homens fiquem com medo de maltratar as mulheres/ que pensem mais antes da agressão/ Lei que favorece a denúncia dos agressores de mulheres/ as mulheres podem denunciar baseadas nesta lei	5	5	4	4	6	6	8	6	8	5	6	3
Lei que protege a mulher de ameaças/ ameaças de morte / É uma lei que protege o direito da mulher/ proíbe os homens de agredir mulheres	3	2	3	5	2	5	5	4	3	4	6	3
É uma lei que garante um distanciamento do agressor com a vítima	2	0	2	2	5	3	2	3	2	1	3	2
É uma lei que foi criada dez anos após uma mulher ter levado um tiro em Fortaleza, ficando tetraplégica	1	2	1	1	4	1	2	2	2	1	2	1
Lei que pune tanto os homens quanto as mulheres agressoras(es)/ pune todos que agredem mulheres	1	1	2	1	1	1	2	1	1	1	3	1
É uma lei que tenta fazer com que diminua a agressão às mulheres/ que diminui a violência contra a mulher	1	1	1	1	1	1	1	2	1	1		1
PERCEPÇÕES NEGATIVAS	8	5	10	10	7	9	8	10	9	11	11	8
É uma lei que não é eficaz porque a policia espera acontecer a tragédia/ deveria ser mais rigorosa/ demora muito para punir os homens/ o homem fica detido algumas horas e faz serviços comunitários	8	5	10	10	7	9	8	10	9	11	11	8
OUTRAS RESPOSTAS	6	4	6	5	10	6	6	6	6	6	9	6
NÃO CONHECE/ NUNCA OUVIU FALAR	16	30	20	10	6	13	11	15	13	12	15	18

CONHECIMENTO DA LEI MARIA DA PENHA

por assunção de agressão a mulher/es [em %]

Base: Total da amostra H2

HOMENS	TOTAL	AGRESSÃO Á MULHERES	
		SIM	NÃO
	Peso 100%	8%	92%
CONHECE/ OUVIU FALAR	85	94	84
PERCEPÇÕES POSITIVAS	80	93	79
É uma lei que pune os homens que agredem mulheres/ punições severas/ vão presos/ botam na cadeia / são punidos com base nesta lei/ não tem fiança / a polícia vai atrás do homem para dar um corretivo e, se persistir, ele é preso	41	40	41
É uma lei protege judicialmente as mulheres vítimas de violência/ que dá proteção às mulheres / dá apoio moral/ beneficia/ favorece a mulher espancada	21	33	20
É uma lei que defende de maus tratos/ de apanhar / de estupro / de agressões físicas/	18	13	18
É uma lei que protege a mulher contra a violência doméstica/ que é maltratada pelo marido/ ex-marido	9	12	8
É uma lei que defende de agressões verbais/ xingamentos/ ofensas / abusos morais	8	2	8
Lei que protege a mulher de ameaças/ ameaças de morte / É uma lei que protege o direito da mulher/ proíbe os homens de agredir mulheres	7	4	7
É uma lei que faz com que os homens fiquem com medo de maltratar as mulheres/ que pensem mais antes da agressão/ Lei que favorece a denúncia dos agressores de mulheres/ as mulheres podem denunciar baseadas nesta lei	5	10	5
É uma lei que tenta fazer com que diminua a agressão às mulheres/ que diminui a violência contra a mulher	2	5	2
Lei que pune tanto os homens quanto as mulheres agressoras(es)/ pune todos que agredem mulheres	2	4	1
É uma lei que foi criada dez anos após uma mulher ter levado um tiro em Fortaleza, ficando tetraplégica	1		1
É uma lei que garante um distanciamento do agressor com a vítima	*		1
PERCEPÇÕES NEGATIVAS	3		0
É uma lei que não é eficaz porque a polícia espera acontecer a tragédia/ deveria ser mais rigorosa/ demora muito para punir os homens/ o homem fica detido algumas horas e faz serviços comunitários	3	2	3
OUTRAS RESPOSTAS	4	2	3
NÃO CONHECE/ NUNCA OUVIU FALAR	15	5	4